

ПРИНЯТА:
Педагогическим советом
МАДОУ детский сад «Василёк»
Протокол №4 от 06.12.2024г.

УТВЕРЖДЕНА
приказом МАДОУ детский сад «Василёк»
от 06.12.2024г. № 79 - од

УЧТЕНО
Мнение Совета родителей
МАДОУ детский сад «Василёк»
Протокол от от 06.12.2024г. №4

**Адаптированная образовательная программа дошкольного
образования для обучающихся с задержкой
психического развития
муниципального автономного дошкольного образовательного
учреждения детский сад «Василёк»**

с. Тоцкое

№ п/п	ОГЛАВЛЕНИЕ	Стр.
I	ЦЕЛЕВОЙ РАЗДЕЛ ОБЯЗАТЕЛЬНОЙ ЧАСТИ ПРОГРАММЫ И ЧАСТИ, ФОРМИРУЕМОЙ УЧАСТНИКАМИ ОБРАЗОВАТЕЛЬНЫХ ОТНОШЕНИЙ	5
1.1	Пояснительная записка:	5
	Цели и задачи реализации Программы	5
	Принципы построения Программы	6
	Специфические принципы и подходы к формированию Программы для обучающихся с задержкой психического развития	6
	Значимые для разработки и реализации Программы характеристики, в том числе характеристики особенностей развития и особых образовательных потребностей обучающихся с задержкой психического развития	8
1.2	Планируемые результаты освоения Программы в виде целевых ориентиров обучающихся с задержкой психического развития	22
	Целевые ориентиры реализации Программы на этапе завершения освоения Программы (к концу обучения):	22
	к пяти годам	
1.3	Развивающее оценивание качества образовательной деятельности по Программе для обучающихся с задержкой психического развития	24
1.3.1	Система мониторинга динамики развития обучающихся, динамики их образовательных достижений, основанная на методе наблюдения:	25
	1.Педагогические наблюдения, педагогическая диагностика по оценке эффективности педагогических действий	26
	2.Детские портфолио достижений ребенка в ходе образовательной деятельности	26
	3. Карты развития ребенка с ЗПР	26
	4. Различные шкалы индивидуального развития ребенка с ЗПР	29
1.3.2	Уровни системы оценки качества образовательной деятельности по Программе:	34
	1.Диагностика развития ребенка раннего и дошкольного возраста с ЗПР	34
	2.Внутренняя оценка, самооценка Организации	35
	3.Внешняя оценка Организации, в том числе независимая профессиональная и общественная оценка	35
1.3.3	Система оценки качества дошкольного образования:	36
	1.Оценивание психолого-педагогических и других условий реализации Программы в Организации в пяти образовательных областях	36
	2.Учет образовательных предпочтений и удовлетворенность дошкольным образованием со стороны семьи ребенка	
	3. Вариативность форм и методов дошкольного образования	
	4. Оценка педагогическими работниками Организации собственной работы и независимая профессиональная и общественная оценка условий образовательной деятельности в Организации	
	5. единый инструментарий, оценивающий условия реализации программы в Организации, для самоанализа и внешнего оценивания	
II	СОДЕРЖАТЕЛЬНЫЙ РАЗДЕЛ ОБЯЗАТЕЛЬНОЙ ЧАСТИ ПРОГРАММЫ	36
2.1	Пояснительная записка:	36

	Описание модулей образовательной деятельности в соответствии с направлениями развития и психофизическими особенностями ребенка с задержкой психического развития в пяти образовательных областях	37
	Описание вариативных форм, способов, методов и средств реализации Программы с учетом психофизических, возрастных и индивидуально-психологических особенностей обучающихся с задержкой психического развития, специфики их образовательных потребностей, мотивов и интересов	42
	Описание Программы коррекционно-развивающей работы с детьми, по коррекции нарушений развития обучающихся с задержкой психического развития	43
	Способы реализации образовательной деятельности для обучающихся с задержкой психического развития	43
2.2	Содержание образовательной деятельности в соответствии с направлениями развития и психофизическими особенностями ребенка с задержкой психического развития:	43
	1.Содержание образовательной области «Социально-коммуникативное развитие»	44
	2. Содержание образовательной области «Познавательное развитие»	48
	3. Содержание образовательной области «Речевое развитие»	50
	4.Содержание образовательной области «Художественно-эстетическое развитие»	53
	5. Содержание образовательной области «Физическое развитие»	56
2.3.	Базовое содержание образовательных областей с учетом возрастных и индивидуальных особенностей обучающихся в различных видах деятельности (предметной, игровой, коммуникативной, познавательно-исследовательской)	59
2.4.	Базовое содержание образовательных областей с учетом возрастных и индивидуальных особенностей обучающихся в различных видах активности ребенка (восприятие художественной литературы и фольклора; самообслуживание и элементарный бытовой труд (в помещении и на улице); конструирование из разного материала, изобразительная; музыкальная, двигательная)	59
2.5.	Взаимодействие педагогических работников с детьми с задержкой психического развития	61
	Формы, способы, методы и средства реализации Программы, которые отражают аспекты образовательной среды:	63
	1.Предметно-пространственная развивающая образовательная среда	63
	2.Характер взаимодействия с педагогическим работником	65
	3.Характер взаимодействия с другими детьми	65
	4.Система отношений ребенка к миру, к другим людям, к себе самому	66
2.6.	Особенности взаимодействия педагогического коллектива с семьями дошкольников с задержкой психического развития	68
2.7.	Программа коррекционно-развивающей работы с детьми с задержкой психического развития	71
2.8.	РАБОЧАЯ ПРОГРАММА ВОСПИТАНИЯ	116
2.8.1	Пояснительная записка	116
2.8.2	Целевой раздел обязательной части Программы воспитания.	117
2.8.3	Содержательный раздел обязательной части Программы воспитания	120
2.8.4	Организационный раздел обязательной части Программы воспитания	137

Ш.	ОРГАНИЗАЦИОННЫЙ РАЗДЕЛ ОБЯЗАТЕЛЬНОЙ ЧАСТИ ПРОГРАММЫ	142
3.1	Организационное обеспечение образования обучающихся с задержкой психического развития (создание нормативной базы, фиксирующей права ребенка с ЗПР, разработка локальных актов, обеспечивающих эффективное образование других обучающихся)	142
3.2	Описание обеспеченности методическими материалами и средствами обучения и воспитания	142
3.3	Психолого-педагогические условия, обеспечивающие развитие ребенка с задержкой психического развития	150
3.4	Описание созданных в образовательной организации кадровых, финансовых, материально-технических условий реализации Программы задержкой психического развития	150
3.5	Особенности организации развивающей предметно-пространственной среды	159
3.6	Описание традиционных событий, праздников и мероприятий с учетом региональных и других социокультурных особенностей	160
3.7	Режим и распорядок дня	161
3.8	Перечень произведений для использования в образовательной работе	164
	Перечень художественной литературы	164
	Перечень музыкальных произведений	166
	Перечень произведений изобразительного искусства	167
	Перечень анимационных произведений для семейного просмотра	167
3.9	Календарный план воспитательной работы с перечнем основных государственных и народных праздников, памятных дат	168
3.10	Дополнительный раздел Программы (текст краткой презентации Программы)	172
3.10.1	Возрастные и иные категории детей, на которых ориентирована Программа	172
3.10.2	Ссылка на федеральную адаптированную образовательную программу дошкольного образования	172
3.10.3	Характеристика взаимодействия педагогического коллектива с семьями детей	172

І. ЦЕЛЕВОЙ РАЗДЕЛ ОБЯЗАТЕЛЬНОЙ ЧАСТИ ПРОГРАММЫ

1.1. Пояснительная записка

Адаптированная образовательная программа составлена в соответствии с Федеральной адаптированной образовательной программой дошкольного образования для обучающихся с задержкой психического здоровья (далее - Программа), в соответствии с Порядком разработки и утверждения федеральных основных общеобразовательных, утвержденным приказом Министерства просвещения Российской Федерации от 30 сентября 2022 г. N 874(зарегистрирован Министерством юстиции Российской Федерации 2 ноября 2022 г., регистрационный N 70809) и Федеральным государственным образовательным стандартом дошкольного образования (далее - Стандарт).

1.1.1 Цели и задачи Программы

[п.10 Приказа Министерства просвещения РФ от 24 ноября 2022 г. № 1022 "Об утверждении федеральной адаптированной образовательной дошкольного образования для обучающихся с ограниченными возможностями здоровья"](#)

Цели и задачи реализации части Программы, формируемой участниками образовательных отношений

«Тоцкое – наш край родной»

Цели: воспитание чувств патриотизма, уважения, ценностного отношения к малой родине, к родному поселку, родной природе. Приобщение детей 6-7 лет к культуре народа, проживающего на территории Тоцкого района.

Задачи:

- продолжать пробуждать в растущем человеке любовь к родной земле, чувство гордости за свою малую родину;
- продолжать развивать интерес к доступным явлениям общественной жизни, уважение к людям, организованность и чувство ответственности и долга;
- продолжать знакомить с культурой народов, проживающих на территории Тоцкого района;
- продолжать знакомить со спецификой трудовой деятельности сельской местности, географическими особенностями, природной средой (природных ресурсах, растительном и животном мире Тоцкого района Оренбургской области);
- взаимодействие с семьями детей для полноценной реализации задач.

«Финансовая грамотность»

Цель: помочь детям 6-7 лет войти в социально – экономическую жизнь, способствовать формированию основ финансовой грамотности у детей данного возраста.

Задачи:

- понимать и ценить окружающий и предметный мир (мир вещей как результат труда людей);
- уважать людей, умеющих трудиться и честно зарабатывать деньги;
- осознавать взаимосвязь понятий «труд – продукт - деньги» и «стоимость продукта в зависимости от его качества», видеть красоту человеческого творения;

- признавать авторитетными качествами человека – хозяина: бережливость, рациональность, экономность, трудолюбие и вместе с тем – щедрость, благородство, честность, отзывчивость, сочувствие (примеры меценатства, материальной взаимопомощи, поддержки и т.п.);
- рационально оценивать способы и средства выполнения желаний, корректировать собственные потребности, выстраивать их иерархию и временную перспективу реализации;
- применять полученные умения и навыки в реальных жизненных ситуациях.

1.1.2 Принципы и подходы к формированию Программы

[п.10.3. Приказа Министерства просвещения РФ от 24 ноября 2022 г. № 1022 "Об утверждении федеральной адаптированной образовательной программы дошкольного образования для обучающихся с ограниченными возможностями здоровья"](#)

Специфические принципы и подходы к формированию АОП ДО для обучающихся с ЗПР:

[п.10.3.5. Приказа Министерства просвещения РФ от 24 ноября 2022 г. № 1022 "Об утверждении федеральной адаптированной образовательной программы дошкольного образования для обучающихся с ограниченными возможностями здоровья"](#)

Принципы и подходы к формированию, части формируемой участниками образовательных отношений

«Тоцкое – наш край родной»

Программа построена на позициях гуманно-личностного отношения к ребенку, направлена на его всестороннее развитие, формирование духовных и общечеловеческих ценностей, на развитие индивидуальных способностей и интегративных качеств.

Программа:

- соответствует принципу развивающего образования, целью которого является развитие ребенка;
- сочетает принципы научной обоснованности и практической применимости (содержание Программы соответствует основным положениям возрастной психологии дошкольной педагогики)
- соответствует критериям полноты, необходимости и достаточности (позволяя решать поставленные цели и задачи при использовании материала);
- обеспечивает единство воспитательных, развивающих и обучающих целей и задач процесса образования детей дошкольного возраста, в ходе реализации которых формируются такие качества, которые являются ключевыми в развитие дошкольников;
- строится с учетом принципа интеграции образовательных областей в соответствии с возрастными возможностями и особенностями детей, спецификой и возможностями образовательных областей;
- программа реализуется с тематикой недели основной части Программы, которая основывается на комплексно - тематическом принципе построения;
- предусматривает решение программных образовательных задач в совместной деятельности взрослого и детей и самостоятельной деятельности дошкольников не только в

рамках непосредственно образовательной деятельности, но и при проведении режимных моментов в соответствии со спецификой дошкольного образования;

- предполагает построение образовательного процесса на адекватных возрасту формах работы с детьми. Основной формой работы с дошкольниками и ведущим видом их деятельности является игра;

- допускает варьирование образовательного процесса в зависимости от региональных особенностей и приоритетного направления ДОО;

- строится с учетом соблюдения преемственности между всеми возрастными дошкольными группами и между детским садом и начальной школой.

«Финансовая грамотность»

Программа строится на следующих принципах:

- экономической направленности в воспитании;
- наглядности;
- целенаправленной ориентированности на ценностные отношения; целостности;
- единство воспитания, обучения и развития;
- системность и последовательность.

Подходы:

- сочетание коллективных и индивидуальных форм работы;
- гармоничного восприятия экономической культуры;
- доступность.

1.1.3. Значимые для разработки и реализации Программы характеристики, в том числе характеристики развития детей дошкольного возраста с задержкой психического развития

Географическое положение

Организация образовательной деятельности дошкольного учреждения по реализации программного материала строится с учетом ряда особенностей: национально-культурных, демографических, климатических.

МАДОУ детский сад «Василёк» расположен в селе Тоцкое, по улице Рабочая 2 «б». Село Тоцкое является районным центром.

Одним из важнейших принципов реализации программы является учет национально - культурных, климатических и других особенностей Оренбургской области. Оренбуржье находится в глубине материка Евразия, ее резко континентальный климат (зимняя температура - 30*, летняя температура достигает +30*) оказывает существенное влияние на воспитательно - образовательный процесс. Оренбургская область это приграничный, полиэтничный и многоконфессиональный регион. В области проживают представители более 100 национальностей и 18 конфессий. Оренбургскую область окружают такие регионы как: Челябинская область, Республика Башкортостан и Самарская область, а на юге и востоке Казахстан. Село Тоцкое – село с замечательной историей и прекрасным настоящим. Поэтому в детском саду воспитываются дети разных национальностей, состав каждой группы многонационален. Национальное сознание, культура межнационального общения и взаимодействия закладывается с самого раннего возраста и является составной частью

воспитательно- образовательной работы с детьми. Основным языком, на котором осуществляется обучение и воспитание детей дошкольного возраста является русский.

Социокультурная среда

Социокультурная среда обладает большим потенциалом наряду с дошкольной образовательной организацией, семьей и другими факторами успешного воспитания дошкольника.

Вблизи МАДОУ детский сад «Василёк» расположены: МАУ ДО «ДШИ» Тоцкого района, МАОУ Тоцкая СОШ им. А.К. Стерелюхина, детская районная библиотека, МАУ ДОД ДШИ Тоцкого района, что позволяет выстраивать взаимодействия указанных социальных институтов по принципу сотрудничества и преемственности. Также в шаговой доступности расположены игровые детские площадки и зона отдыха «У глобуса».

В МАДОУ детский сад «Василёк» две группы комбинированной направленности для детей 5-6 лет и для детей 6-7 лет.

Содержание дошкольного образования для детей с ЗПР определяется адаптированной образовательной программой дошкольного образования МАДОУ детский сад «Василёк».

5-6 лет

Дети шестого года жизни уже могут распределять роли до начала игры и строить свое поведение, придерживаясь роли. Игровое взаимодействие сопровождается речью, соответствующей и по содержанию, и интонационно взятой роли. Речь, сопровождающая реальные отношения детей, отличается от ролевой речи. Дети начинают осваивать социальные отношения и понимать подчиненность позиций в различных видах деятельности взрослых, одни роли становятся для них более привлекательными, чем другие. При распределении ролей могут возникать конфликты, связанные с субординацией ролевого поведения. Наблюдается организация игрового пространства, в котором выделяются смысловой «центр» и «периферия». (В игре «Больница» таким центром оказывается кабинет врача, в игре «Парикмахерская» — зал стрижки, а зал ожидания выступает в качестве периферии игрового пространства.) Действия детей в играх становятся разнообразными. Развивается изобразительная деятельность детей. Это возраст наиболее активного рисования. В течение года дети способны создать до двух тысяч рисунков. Рисунки могут быть самыми разными по содержанию: это и жизненные впечатления детей, и воображаемые ситуации, и иллюстрации к фильмам и книгам. Обычно рисунки представляют собой схематичные изображения различных объектов, но могут отличаться оригинальностью композиционного решения, передавать статичные и динамичные отношения. Рисунки приобретают сюжетный характер; достаточно часто встречаются многократно повторяющиеся сюжеты с небольшими или, напротив, существенными изменениями. Изображение человека становится более детализированным и пропорциональным. По рисунку можно судить о половой принадлежности и эмоциональном состоянии изображенного человека.

Конструирование характеризуется умением анализировать условия, в которых протекает эта деятельность. Дети используют и называют различные детали деревянного конструктора. Могут заменить детали постройки в зависимости от имеющегося материала. Овладевают обобщенным способом обследования образца. Дети способны выделять основные части предполагаемой постройки. Конструктивная деятельность может осуществляться на основе схемы, по замыслу и по условиям. Появляется конструирование в ходе совместной деятельности. Дети могут

конструировать из бумаги, складывая ее в несколько раз (два, четыре, шесть сгибаний); из природного материала. Они осваивают два способа конструирования:

- 1) от природного материала к художественному образу (ребенок «достраивает» природный материал до целостного образа, дополняя его различными деталями);
- 2) от художественного образа к природному материалу (ребенок подбирает необходимый материал, для того чтобы воплотить образ).

Продолжает совершенствоваться восприятие цвета, формы и величины, строения предметов; систематизируются представления детей. Они называют не только основные цвета и их оттенки, но и промежуточные цветовые оттенки; форму прямоугольников, овалов, треугольников. Воспринимают величину объектов, легко выстраивают в ряд — по возрастанию или убыванию — до 10 различных предметов. Однако дети могут испытывать трудности при анализе пространственного положения объектов, если сталкиваются с несоответствием формы и их пространственного расположения. Это свидетельствует о том, что в различных ситуациях восприятие представляет для дошкольников известные сложности, особенно если они должны одновременно учитывать несколько различных и при этом противоположных признаков.

В старшем дошкольном возрасте продолжает развиваться образное мышление. Дети способны не только решить задачу в наглядном плане, но и совершить преобразования объекта, указать, в какой последовательности объекты вступят во взаимодействие и т. д. Однако подобные решения окажутся правильными только в том случае, если дети будут применять адекватные мыслительные средства. Среди них можно выделить схематизированные представления, которые возникают в процессе наглядного моделирования; комплексные представления, отражающие представления детей о системе признаков, которыми могут обладать объекты, а также представления, отражающие стадии преобразования различных объектов и явлений (представления о цикличности изменений): представления о смене времен года, дня и ночи, об увеличении и уменьшении объектов в результате различных воздействий, представления о развитии и т. д. Кроме того, продолжают совершенствоваться обобщения, что является основой словесно-логического мышления. В дошкольном возрасте у детей еще отсутствуют представления о классах объектов. Дети группируют объекты по признакам, которые могут изменяться, однако начинают формироваться операции логического сложения и умножения классов. Так, например, старшие дошкольники при группировке объектов могут учитывать два признака: цвет и форму (материал) и т. д. Как показали исследования отечественных психологов, дети старшего дошкольного возраста способны рассуждать и давать адекватные причинные объяснения, если анализируемые отношения не выходят за пределы их наглядного опыта.

Развитие воображения в этом возрасте позволяет детям сочинять достаточно оригинальные и последовательно разворачивающиеся истории.

Воображение будет активно развиваться лишь при условии проведения специальной работы по его активизации.

Продолжают развиваться устойчивость, распределение, переключаемость внимания. Наблюдается переход от непровольного к произвольному вниманию.

Продолжает совершенствоваться речь, в том числе ее звуковая сторона. Дети могут правильно воспроизводить шипящие, свистящие и сонорные звуки. Развиваются фонематический слух, интонационная выразительность речи при чтении стихов в сюжетно-ролевой игре и в повседневной жизни.

Совершенствуется грамматический строй речи. Дети используют практически все части речи, активно занимаются словотворчеством. Богаче становится лексика: активно используются синонимы и антонимы. Развивается связная речь. Дети могут пересказывать, рассказывать по картинке, передавая не только главное, но и детали. Достижения этого возраста характеризуются распределением ролей в игровой деятельности; структурированием игрового пространства; дальнейшим развитием изобразительной деятельности, отличающейся высокой продуктивностью; применением в конструировании обобщенного способа обследования образца; усвоением обобщенных способов изображения предметов одинаковой формы. Восприятие в этом возрасте характеризуется анализом сложных форм объектов; развитие мышления сопровождается освоением мыслительных средств (схематизированные представления, комплексные представления, представления о цикличности изменений); развиваются умение обобщать, причинное мышление, воображение, произвольное внимание, речь, образ Я.

От 6 до 7 лет

В сюжетно-ролевых играх дети начинают осваивать сложные взаимодействия людей, отражающие характерные значимые жизненные ситуации, например, свадьбу, рождение ребенка, болезнь, трудоустройство и т. д.

Игровые действия детей становятся более сложными, обретают особый смысл, который не всегда открывается взрослому. Игровое пространство усложняется. В нем может быть несколько центров, каждый из которых поддерживает свою сюжетную линию. При этом дети способны отслеживать поведение партнеров по всему игровому пространству и менять свое поведение в зависимости от места в нем. Так, ребенок уже обращается к продавцу не просто как покупатель, а как покупатель-мама или покупатель-шофер и т. п. Исполнение роли акцентируется не только самой ролью, но и тем, в какой части игрового пространства эта роль воспроизводится. Например, исполняя роль водителя автобуса, ребенок командует пассажирами и подчиняется инспектору ГИБДД. Если логика игры требует появления новой роли, то ребенок может по ходу игры взять на себя новую роль, сохранив при этом роль, взятую ранее. Дети могут комментировать исполнение роли тем или иным участником игры.

Образы из окружающей жизни и литературных произведений, передаваемые детьми в изобразительной деятельности, становятся сложнее. Рисунки приобретают более детализированный характер, обогащается их цветовая гамма. Более явными становятся различия между рисунками мальчиков и девочек. Мальчики охотно изображают технику, космос, военные действия и т. п. Девочки обычно рисуют женские образы: принцесс, балерин, моделей и т. д. Часто встречаются и бытовые сюжеты: мама и дочка, комната и т. д.

Изображение человека становится еще более детализированным и пропорциональным. Появляются пальцы на руках, глаза, рот, нос, брови, подбородок. Одежда может быть украшена различными деталями. При правильном педагогическом подходе у дошкольников формируются художественно-творческие способности в изобразительной деятельности.

К 6-7 годам в значительной степени осваивают конструирование из строительного материала. Они свободно владеют обобщенными способами анализа, как изображений, так и построек; не только анализируют основные конструктивные особенности различных деталей, но и определяют их форму на основе сходства со знакомыми им объемными предметами. Свободные постройки становятся симметричными и пропорциональными, их строительство осуществляется на основе зрительной ориентировки. Дети быстро и правильно подбирают

необходимый материал. Они достаточно точно представляют себе последовательность, в которой будет осуществляться постройка, и материал, который понадобится для ее выполнения; способны выполнять различные по степени сложности постройки как по собственному замыслу, так и по условиям. В этом возрасте дети уже могут освоить сложные формы сложения из листа бумаги и придумывать собственные, но этому их нужно специально обучать. Данный вид деятельности не просто доступен детям — он важен для углубления их пространственных представлений. Усложняется конструирование из природного материала. Дошкольникам уже доступны целостные композиции по предварительному замыслу, которые могут передавать сложные отношения, включать фигуры людей и животных.

У детей продолжает развиваться восприятие, однако, они не всегда могут одновременно учитывать несколько различных признаков. Развивается образное мышление, однако воспроизведение метрических отношений затруднено. Это легко проверить, предложив детям воспроизвести на листе бумаги образец, на котором нарисованы девять точек, расположенных не на одной прямой. Как правило, дети не воспроизводят метрические отношения между точками: при наложении рисунков друг на друга точки детского рисунка не совпадают с точками образца. Продолжают развиваться навыки обобщения и рассуждения, но они в значительной степени ограничиваются наглядными признаками ситуации. Продолжает развиваться воображение, однако часто приходится констатировать снижение развития воображения в этом возрасте в сравнении со старшей группой. Это можно объяснить различными влияниями, в том числе и средств массовой информации, приводящими к стереотипности детских образов.

Продолжает развиваться внимание дошкольников, оно становится произвольным. В некоторых видах деятельности время произвольного сосредоточения достигает 30 минут. У дошкольников продолжает развиваться речь: ее звуковая сторона, грамматический строй, лексика. Развивается связная речь. В высказываниях детей отражаются как расширяющийся словарь, так и характер обобщений, формирующихся в этом возрасте. Дети начинают активно употреблять обобщающие существительные, синонимы, антонимы, прилагательные и т. д.

В результате правильно организованной образовательной работы у детей развиваются диалогическая и некоторые виды монологической речи. В подготовительной к школе группе завершается дошкольный возраст.

Его основные достижения связаны с освоением мира вещей как предметов человеческой культуры; освоением форм позитивного общения с людьми; развитием половой идентификации, формированием позиции школьника.

К концу дошкольного возраста ребенок обладает высоким уровнем познавательного и личностного развития, что позволяет ему в дальнейшем успешно учиться в школе.

Индивидуальные особенности детей с ограниченными возможностями здоровья (с задержкой психического развития)

В группе комбинированной направленности с пятилетнего до шестилетнего возраста находятся дети со следующими диагнозами: смешанное парциальное недоразвитие, дизартрия.

Смешанное парциальное недоразвитие - замедление темпа развития, проявляющееся в недостаточности знаний, ограниченности представлений, незрелости мышления, малой интеллектуальной направленности, нестойкими интересами.

Это неоднородная группа детей с отклоняющимся развитием, имеющая различные формы проявления, в основе происхождения которой лежат различные факторы.

Парциальное недоразвитие компонентов психической деятельности (легкая, выраженная, грубая степени)

1. Парциальная недостаточность вербального компонента деятельности
2. Парциальная недостаточность регуляторного компонента деятельности
3. Парциальная недостаточность когнитивного компонента деятельности
4. Смешанное парциальное недоразвитие

Проявления у детей:

- Различные формы недоразвития устной и письменной речи.
- Незрелость эмоциональной сферы, преобладание эмоциональных реакций в поведении, яркость и живость эмоций, игровые интересы, внушаемость и недостаточная самостоятельность.
- Эмоциональная лабильность, повышенная возбудимость, быстрая пресыщаемость любыми видами деятельности, в том числе и при интеллектуальной деятельности.
- Неумение подчиняться правилам, трудности социальной адаптации. Импульсивность, неумение тормозить свои эмоции и желания.
- Отсутствие чувства долга и ответственности.
- Неспособность к волевому усилию, труду.
- Эгоцентризм.
- Астеничность, слабое развитие активных форм деятельности.
- Робость, боязливость, неуверенность в своих силах.
- Повышенная тревожность, страхи, различные невротические расстройства.
- Снижена работоспособность, снижение объема внимания и памяти, быстрая утомляемость.
- При грубых повреждениях отмечаются выраженные нарушения когнитивных функций, а также немотивированные колебания настроения, агрессивность, злобность, конфликтность и т.д.

Дизартрия — нарушение произношения вследствие нарушения иннервации речевого аппарата, возникающее в результате поражения нервной системы. Основным отличительным признаком дизартрии от других нарушений произношения является то, что в этом случае страдает не произношение отдельных звуков, а вся произносительная сторона речи, нарушаются просодические компоненты речи: темп, тембр, мелодика. У детей - дизартиков отмечается ограниченная подвижность речевой и мимической мускулатуры. Речь ребенка характеризуется нечетким, смазанным звукопроизношением; голос у него тихий, слабый, а иногда, наоборот, резкий; ритм дыхания нарушен; речь теряет свою плавность, темп речи может быть ускоренным или замедленным.

Названные нарушения проявляются в разной степени и в различных комбинациях в зависимости от локализации поражения в центральной и периферической нервной системе, от тяжести нарушения, от времени возникновения дефекта.

В группе комбинированной направленности с шестилетнего до семилетнего возраста находится ребенок со следующими диагнозами: дизартрия, ОНР II уровня, задержанное психоречевое развитие.

Общее недоразвитие речи рассматривается как системное нарушение речевой деятельности, сложные речевые расстройства, при которых у детей нарушено формирование всех компонентов речевой системы, касающихся и звуковой, и смысловой сторон, при нормальном слухе и сохранном интеллекте.

Речевая недостаточность при общем недоразвитии речи у дошкольников может варьироваться от полного отсутствия речи до развернутой речи с выраженными проявлениями лексико-грамматического и фонетико-фонематического недоразвития.

При втором уровне речевого развития речевая активность ребенка возрастает. Активный словарный запас расширяется за счет обиходной предметной и глагольной лексики. Возможно использование местоимений, союзов и иногда простых предлогов. В самостоятельных высказываниях ребенка уже есть простые нераспространенные предложения. При этом отмечаются грубые ошибки в употреблении грамматических конструкций, отсутствует согласование прилагательных с существительными, отмечается смешение падежных форм и т. д. Понимание обращенной речи значительно развивается, хотя пассивный словарный запас ограничен, не сформирован предметный и глагольный словарь, связанный с трудовыми действиями взрослых, растительным и животным миром.

Отмечается незнание не только оттенков цветов, но и основных цветов. Типичны грубые нарушения слоговой структуры и звуконаполняемости слов. У детей выявляется недостаточность фонетической стороны речи (большое количество несформированных звуков).

Дизартрия — нарушение произношения вследствие нарушения иннервации речевого аппарата, возникающее в результате поражения нервной системы. Основным отличительным признаком дизартрии от других нарушений произношения является то, что в этом случае страдает не произношение отдельных звуков, а вся произносительная сторона речи, нарушаются просодические компоненты речи: темп, тембр, мелодика. У детей - дизартиков отмечается ограниченная подвижность речевой и мимической мускулатуры.

Речь ребенка характеризуется нечетким, смазанным звукопроизношением; голос у него тихий, слабый, а иногда, наоборот, резкий; ритм дыхания нарушен; речь теряет свою плавность, темп речи может быть ускоренным или замедленным.

Названные нарушения проявляются в разной степени и в различных комбинациях в зависимости от локализации поражения в центральной и периферической нервной системе, от тяжести нарушения, от времени возникновения дефекта.

Задержка психоречевого развития у детей (ЗПРР) – это нарушение нормального темпа психического развития ребёнка. Патология включает в себя комплекс нарушений речи, мышления, памяти, внимания, эмоций, обычных поведенческих навыков, двигательных функций. У детей отмечается частая беспричинная смена настроения.

Индивидуальные физиологические особенности детей Распределение детей по группам здоровья (2024 - 2025 уч.г.)

1 группа здоровья	-
2 группа здоровья	-
3 группа здоровья	-
4 группа здоровья	-
5 группа здоровья	1%

Особенности поведения ребенка, его самочувствие, в определенной мере, зависят как от его физического состояния, так от своеобразия его темперамента.

Изучение особенностей детей позволяет педагогам ДОО получить объективные данные о темпераменте ребёнка, что является основой для реализации индивидуального подхода к каждому ребёнку. В качестве определения типа темперамента детей дошкольного возраста

выступают следующие методы: наблюдение за ребенком в различных видах деятельности, за его поведением, эмоциональной реакцией, особенностями взаимодействия со сверстниками и взрослыми, а также беседы с родителями.

**Психологические особенности детей группы комбинированной направленности
Распределение контингента воспитанников по доминированию типа темперамента**

Тип темперамента холерик		Тип темперамента сангвиник	Тип темперамента флегматик	Тип темперамента меланхолик
5-6 лет	1%			
6-7 лет			1%	1%

Изучение особенностей детей является основой для реализации индивидуального подхода к каждому ребёнку. По взаимодействию с детьми различных типов темперамента предложены следующие рекомендации:

Если у детей преобладают черты холерического типа темперамента:

- ✓ с пониманием относиться к проявлению активности ребёнка.
- ✓ говорить с ребёнком спокойно, тихим голосом, но требовательно, без уговоров.
- ✓ целесообразно ограничивать всё, что возбуждает нервную систему ребёнка: кино, телевидение, чтение - все должно быть в меру. За 2 часа до сна только спокойные игры и занятия.
- ✓ необходимо развивать у ребёнка сосредоточенное внимание: настольные игры (но не те, где соревнуются), конструктор, рисование, лепка - все, что требует усидчивости.
- ✓ воспитывать у ребёнка умение управлять собой (игры с командами, с внезапными остановками «Замри», где он будет подчиняться)
- ✓ приучать его к правилам общения: говорить спокойно, не перебивать говорящего, считаться с чужими желаниями, просить, а не требовать.
- ✓ необходимо строго соблюдать режим дня.

Если у детей преобладают черты сангвинического типа темперамента:

- ✓ важно проявление строгости, требовательности к ребёнку, контроль его действий и поступков.
- ✓ обращать внимание на мелкие нарушения со стороны ребёнка (не убрал игрушки).
- ✓ необходимо, чтобы начатое дело доводилось до конца с хорошим качеством (не разрешать приниматься за второй рисунок, пока не окончен первый).
- ✓ целесообразно небрежно выполненную работу предложить выполнить заново. Главное показать ребёнку конечный результат добросовестных действий.
- ✓ важно формировать у ребёнка устойчивые интересы. Не допускать частой смены деятельности.
- ✓ учить внимательно, относиться к товарищам, стремиться, чтобы складывались прочные, устойчивые отношения.

Если у детей преобладают черты флегматического типа темперамента:

- ✓ нельзя применять окрики, угрозы, поторапливание - это оказывает тормозящее влияние на нервную систему ребёнка.
- ✓ не следует отстранять ребёнка от той деятельности, которая требует приложения усилий.

- ✓ следует чаще хвалить его за скорые действия.
- ✓ необходимо ставить ребёнка в условия, когда необходимо быстрые действия (полезны игры соревновательного характера).
- ✓ следует побуждать ребёнка к движению (гимнастика, подвижные игры, бег).
- ✓ побуждать ребёнка к игре, труду, конструированию - активизировать его.
- ✓ нельзя резко обрывать ребёнка. Необходимо предупреждать его за несколько минут о смене вида деятельности.
- ✓ привлекать ребёнка к деятельности в коллективе.

Если у детей преобладают черты меланхолического типа темперамента:

- ✓ нужно ограничивать шум, новые знакомства, количество игрушек, но в то же время приучать ребенка не бояться небольшого шума, спокойно, без тревоги относиться к новому человеку.
- ✓ нельзя повышать голос на ребенка, проявлять к нему чрезмерную требовательность, наказывать, подчеркивать его недостатки.

1.2 Планируемые результаты

[П.10.4 Приказа Министерства просвещения РФ от 24 ноября 2022 г. № 1022 "Об утверждении федеральной адаптированной образовательной программы дошкольного образования для обучающихся с ограниченными возможностями здоровья"](#)

Целевые ориентиры реализации АООП ДО для обучающихся с ЗПР

В соответствии с особенностями психофизического развития ребенка с ЗПР, планируемые результаты освоения Программы предусмотрены в ряде целевых ориентиров.

Целевые ориентиры на этапе завершения освоения Программы

[п.10.4.5. Приказа Министерства просвещения РФ от 24 ноября 2022 г. № 1022 "Об утверждении федеральной адаптированной образовательной программы дошкольного образования для обучающихся с задержкой психического развития"](#)

Планируемые результаты освоения Программы детьми с ЗПР

5-6 лет	<p><u>У детей с дизартрией</u> улучшается подвижность речевой и мимической мускулатуры. В фонетическом плане дети произносят изолированно определенные звуки правильно, а в словах и предложениях их заменяют. Фонематическая сторона речи развита достаточно, дети умеют различать гласные и согласные звуки, умеют понятия о твердости и мягкости звука, о звонкости и глухости согласных звуках, допуская единичные ошибки. Просодические компоненты речи имеют положительную динамику развития.</p> <p><u>У детей со смешанным парциальным</u> недоразвитием к концу учебного года повышается уровень познавательной активности и мотивационных компонентов деятельности, ребёнок задаёт вопросы, проявляет интерес к предметам и явлениям окружающего мира. Улучшаются показатели развития внимания (объёма, устойчивости, переключения и другое), произвольной регуляции поведения и деятельности. Возрастает продуктивность</p>
----------------	--

	<p>слухоречевой и зрительной памяти, объём и прочность запоминания словесной и наглядной информации. Начинает развиваться образное мышление: дети оказываются способными использовать простые схематизированные изображения для решения несложных задач.</p>
<p>6-7 лет</p>	<p><u>У детей с дизартрией</u> улучшается подвижность речевой и мимической мускулатуры. В фонетическом плане дети произносят изолированно определенные звуки правильно, а в словах и предложениях их заменяют. Фонематическая сторона речи развита достаточно, дети умеют различать гласные и согласные звуки, умеют понятия о твердости и мягкости звука, о звонкости и глухости согласных звуках, допуская единичные ошибки. Просодические компоненты речи имеют положительную динамику развития.</p> <p><u>Дети со 2 уровнем речевого недоразвития</u> переходят на 3 уровень речевого недоразвития. У детей появляется развернутая фразовая речь. Понимание обращенной речи приближается к норме. В активном словаре преобладают существительные и глаголы, недостаточно слов, обозначающих качества, признаки, состояния предметов и действий. Еще сохраняются ошибки при передаче звуконаполняемости слов: перестановки и замены звуков и слогов, сокращения при стечении согласных в слове. В фонетическом плане дети произносят изолированно определенные звуки правильно, а в словах и предложениях их заменяют. Фонематическая сторона речи развита достаточно, дети умеют различать гласные и согласные звуки, имеют понятие о твердости и мягкости звука, о звонкости и глухости согласных звуках, дифференцируют их, допуская единичные ошибки.</p> <p><u>ОНР II уровня.</u> К концу учебного года дети должны научиться:</p> <ul style="list-style-type: none"> - Понимать обращенную речь в соответствии с параметрами возрастной нормы; - Фонетически правильно оформлять звуковую сторону речи; - Правильно передавать слоговую структуру слов, используемых в самостоятельной речи; - Пользоваться в самостоятельной речи простыми распространенными и сложными предложениями, владеть навыками объединения их в рассказ; - Владеть элементарными навыками пересказа, диалогической речи, словообразования, элементами грамоты в пределах программы; - Грамматически правильно оформлять самостоятельную речь в соответствии с нормами языка(падежные, родовидовые окончания слов должны проговариваться четко; простые и почти все сложные предлоги – употреблять адекватно);

	<p>-Использовать в спонтанном общении слова различных лексико-грамматических категорий (Существительных, глаголов, наречий, прилагательных, местоимений и т.д.)</p> <p><u>Задержанное психоречевое развитие.</u></p> <p>Сформированное представление о самом себе. Овладение элементарными навыками для выстраивания адекватной системы положительных личностных оценок, позитивного отношения к себе.</p> <p>Овладение навыками общения со взрослыми и сверстниками. Навык продуктивного взаимодействия в процессе совместной деятельности.</p> <p>Адекватное восприятие окружающих предметов и явлений. Сформированные перцептивные действия (рассматривания, выслушивания, ощупывания).</p> <p>Овладение единым процессом познания реального мира. Взаимодействие трёх основных форм мышления: наглядно-действенного, наглядно-образного и словесно-логического.</p> <p>Усвоение количественных и качественных отношений между предметами. Сопоставление предметов по форме, величине, пространственному расположению и по количеству.</p> <p>Развитие речи и коммуникативных способностей во всех видах детской деятельности, в повседневной жизни, в процессе общения с членами семьи, со взрослыми, сверстниками.</p> <p>Развитая мелкая моторика, сформированное хватание, выделение каждого пальца, выработанная согласованность действий обеих рук, определена ведущая рука.</p> <p>В зависимости от тяжести нарушения ребёнка оценка результатов происходит индивидуально для каждой семьи и ребёнка. Позитивными результатами следует считать достижение краткосрочных целей, которые признаны специалистами реальными для ребёнка и семьи на данном этапе.</p>
--	---

**Часть Программы, формируемая участниками образовательных отношений
6-7 лет**

«Точкое – наш край родной»	Планируемые результаты
-----------------------------------	-------------------------------

	<p>Результатом усвоения содержания образовательной программы является развитие следующих качеств:</p> <p>Интеллектуальные:</p> <ul style="list-style-type: none"> • проявляет компетентность в беседе о членах семьи и себе самом; • имеет представление о культуре, традициях, промыслах Тоцкого района, о замечательных людях, прославивших родной край; • владеет информацией о наиболее ярких представителях флоры и фауны родного края, знаком с полезными ископаемыми (газ); • знает название своего села, символику (флаг, герб), достопримечательности; • интересуется событиями прошлого и настоящего родного села, задумывается о его будущем. <p>Физические:</p> <ul style="list-style-type: none"> • отражает свои впечатления о Тоцком районе, селе Тоцкое в предпочитаемой деятельности: рассказывает, изображает, воплощает образы в играх, разворачивает сюжет; • участвует в событиях, жизни детского сада, села (участие в праздновании «Дня села»); • ориентируется в ближайших к детскому саду и дому улицах, центральных улицах села, соблюдает правила поведения в общественных местах (библиотеке, музее, в местах отдыха сельчан).
	<p>Личностные:</p> <ul style="list-style-type: none"> • проявляет заботу о близких; • любознателен, стремится к самостоятельному поиску информации о крае, селе (найти интересный факт, фотографию, иллюстрацию); • проявляет уважение к людям разных национальностей Оренбуржья и их обычаям; • выражает позитивное отношение к пожилым жителям села; • эмоционально отзывается на красоту родного края.

<p>«Финансовая грамотность»</p>	<p>В процессе нравственно-трудового и экономического воспитания дети начинают осознавать смысл таких базисных качеств экономической деятельности людей, как экономность, бережливость, рациональность, деловитость, трудолюбие.</p> <p>В результате освоения Программы дети:</p> <ul style="list-style-type: none"> • адекватно употребляют в играх, занятиях, общении со сверстниками и взрослыми знакомые экономические понятия (в соответствии с используемой Программой); • знают и называют разные места и учреждения торговли: рынок, магазин, ярмарка, супермаркет, интернет-магазин; • знают российские деньги, некоторые названия валют ближнего и дальнего зарубежья;
--	--

	<ul style="list-style-type: none"> • понимают суть процесса обмена валюты (например, в путешествии); • знают несколько современных профессий, содержание их деятельности (например, предприниматель, фермер, программист, модельер и др.); • знают и называют разные виды рекламы, ее назначение, способы воздействия; • адекватно ведут себя в окружающем предметном мире, в природном окружении; • в случаях поломки, порчи вещей, игрушек, игр проявляют заботу, пытаются исправить свою или чужую оплошность; • любят трудиться, делать полезные предметы для себя и радовать других; • бережно, рационально и экономно используют расходные материалы для игр и занятий (бумагу, карандаши, краски, материю и др.); • следует правилу: ничего не выбрасывай зря, если можно продлить жизнь вещи, лучше отдай, подари, порадуй другого, если она тебе не нужна; • с удовольствием делают подарки другим и испытывают от этого радость; • проявляют интерес к экономической деятельности взрослых (кем работают родители, как ведут хозяйство и т.д.); • замечают и ценят заботу о себе, радуются новым покупкам; • объясняют различие понятий благополучия, счастья и достатка; • проявляют сочувствие к другим в сложных ситуациях; • переживают случаи порчи, ломки вещей, игрушки; • сочувствуют и проявляют жалость к слабым, больным, пожилым людям, ко всем живым существам, бережно относятся к природе; • с удовольствием помогают взрослым, объясняют необходимость оказания помощи другим людям.
--	--

1.3. Развивающее оценивание качества образовательной деятельности по Программе для обучающихся с ЗПР

[п.10.5 Приказа Министерства просвещения РФ от 24 ноября 2022 г. № 1022 "Об утверждении федеральной адаптированной образовательной программы дошкольного образования для обучающихся с ограниченными возможностями здоровья"](#)

Подходы к педагогической диагностике достижений планируемых результатов

В МАДОУ детский сад «Василёк» педагогическая диагностика проводится 2 раза в год в следующие сроки: в начале учебного года первые 2 недели сентября; в конце учебного года первые две недели мая.




При проведении диагностики на начальном этапе учитывается адаптационный период пребывания ребенка в группе. Сравнение результатов стартовой и финальной диагностики позволяет выявить индивидуальную динамику развития ребенка.

Педагогическая диагностика индивидуального развития детей проводится педагогом в произвольной форме на основе малоформализованных диагностических методов: наблюдения, свободных бесед с детьми, анализа продуктов детской деятельности (рисунков, работ по лепке, аппликации, построек, поделок и тому подобное), специальных диагностических ситуаций. При необходимости педагог может использовать специальные методики диагностики физического, коммуникативного, познавательного, речевого, художественно-эстетического развития.

Основным методом педагогической диагностики является наблюдение. Ориентирами для наблюдения являются возрастные характеристики развития ребенка. Они выступают как обобщенные показатели возможных достижений детей на разных этапах дошкольного детства в соответствующих образовательных областях. Педагог наблюдает за поведением ребенка в деятельности (игровой, общении, познавательно-исследовательской, изобразительной, конструировании, двигательной), разных ситуациях (в режимных процессах, в группе и на прогулке, совместной и самостоятельной деятельности детей и других ситуациях). В процессе наблюдения педагог отмечает особенности проявления ребенком личностных качеств, деятельностных умений, интересов, предпочтений, фиксирует реакции на успехи и неудачи, поведение в конфликтных ситуациях и тому подобное.

Наблюдая за поведением ребенка, педагог обращает внимание на частоту проявления каждого показателя, самостоятельность и инициативность ребенка в деятельности. Частота проявления указывает на периодичность и степень устойчивости показателя. Самостоятельность выполнения действия позволяет определить зону актуального и ближайшего развития ребенка. Инициативность свидетельствует о проявлении субъектности ребенка в деятельности и взаимодействии.

Результаты наблюдения фиксируются, способ и форму их регистрации педагог выбирает самостоятельно. Формой фиксации результатов наблюдения является карта развития ребенка. Педагог составляет ее самостоятельно, отразив показатели возрастного развития ребенка и критерии их оценивания. Фиксация данных наблюдения позволяет педагогу выявить и проанализировать динамику в развитии ребенка на определенном возрастном этапе, а также скорректировать образовательную деятельность с учетом индивидуальных особенностей развития ребенка и его потребностей. Выявленные показатели развития каждого ребенка фиксируются педагогом в форме:

- не сформирован 
- находится в стадии становления 
- сформирован 

Результаты наблюдения могут быть дополнены беседами с детьми в свободной форме, что позволяет выявить причины поступков, наличие интереса к определенному виду деятельности, уточнить знания о предметах и явлениях окружающей действительности и другое.

Анализ продуктов детской деятельности осуществляется на основе изучения материалов портфолио ребенка (рисунков, работ по аппликации, фотографий работ по лепке, построек, поделок и другого). Полученные в процессе анализа качественные характеристики существенно дополняют результаты наблюдения за продуктивной деятельностью детей (изобразительной, конструктивной, музыкальной и другой деятельностью).

Педагогическая диагностика завершается анализом полученных данных, на основе которых педагог выстраивает взаимодействие с детьми, организует РППС, мотивирующую активную творческую деятельность обучающихся, составляет индивидуальные образовательные маршруты

освоения образовательной Программы, осознанно и целенаправленно проектирует образовательный процесс.

При необходимости используется психологическая диагностика развития детей (выявление и изучение индивидуально-психологических особенностей детей, причин возникновения трудностей в освоении образовательной программы), которую проводят квалифицированные специалисты (педагог-психолог). Участие ребенка в психологической диагностике допускается только с согласия его родителей (законных представителей). Результаты психологической диагностики используются для решения задач психологического сопровождения и оказания адресной психологической помощи.

Часть, формируемая участниками образовательных отношений

«Точное наш край родной» Финансовая грамотность»	Педагогическая диагностика проводится 2 раза в год в следующие сроки: в начале учебного года первые 2 недели сентября; в конце учебного года первые две недели мая в том же порядке, как и по образовательным областям
---	--

II. СОДЕРЖАТЕЛЬНЫЙ РАЗДЕЛ

2.1 Пояснительная записка

[п. 11 Приказа Министерства просвещения РФ от 24 ноября 2022 г. № 1022 "Об утверждении федеральной адаптированной образовательной программы дошкольного образования для обучающихся с ограниченными возможностями здоровья"](#)

2.2 Описание образовательной деятельности обучающихся с ЗПР в соответствии с направлениями развития ребенка, представленными в пяти образовательных областях.

[п. 34 Приказа Министерства просвещения РФ от 24 ноября 2022 г. № 1022 "Об утверждении федеральной адаптированной образовательной программы дошкольного образования для обучающихся с задержкой психического здоровья"](#)

Основой перспективного и календарного планирования коррекционно-развивающей работы является тематический подход, обеспечивающий концентрированное изучение материала: ежедневное многократное повторение, что позволяет организовать успешное накопление и актуализацию словаря дошкольниками с ЗПР, согласуется с задачами всестороннего развития детей, отражает преемственность в организации коррекционно-развивающей работы в группе, обеспечивает интеграцию усилий всех специалистов, которые работают на протяжении недели или двух недель в рамках общей лексической темы. Лексический материал отбирается с учетом этапа коррекционного обучения, индивидуальных, речевых и психических возможностей детей, при этом принимаются во внимание зоны ближайшего развития каждого ребенка, что обеспечивает развитие его мыслительной деятельности и умственной активности.

2.2.1 Содержание образовательной области «Социально-коммуникативное развитие»

[п.34.4.1 Приказа Министерства просвещения РФ от 24 ноября 2022 г. № 1022 "Об утверждении федеральной адаптированной образовательной программы дошкольного образования для обучающихся с задержкой психического развития"](#)

Реализация задач данной образовательной области происходит в следующих видах образовательной деятельности: «Труд» и «Безопасность». Реализация в группах осуществляется в совместной деятельности педагога с детьми, другими детьми, самостоятельной деятельности при проведении режимных моментов ежедневно в различных видах детской деятельности.

В области социально-коммуникативного развития основными задачами образовательной деятельности являются:

В сфере социальных отношений:

- ✓ обогащать представления детей о формах поведения и действиях в различных ситуациях в семье и ДОО;
- ✓ содействовать пониманию детьми собственных и чужих эмоциональных состояний и переживаний, овладению способами эмпатийного поведения в ответ на разнообразные эмоциональные проявления сверстников и взрослых;
- ✓ поддерживать интерес детей к отношениям и событиям в коллективе, согласованию действий между собой и заинтересованности в общем результате совместной деятельности;
- ✓ обеспечивать умение детей вырабатывать и принимать правила взаимодействия в группе, понимание детьми последствий несоблюдения принятых правил;
- ✓ расширять представления о правилах поведения в общественных местах; об обязанностях в группе.

1. В области формирования основ гражданственности и патриотизма:

- ✓ воспитывать уважительное отношение к Родине, к людям разных национальностей, проживающим на территории России, их культурному наследию;
- ✓ знакомить детей с содержанием государственных праздников и традициями празднования, развивать патриотические чувства, уважение и гордость за поступки героев Отечества, достижения страны;
- ✓ поддерживать детскую любознательность по отношению к родному краю, эмоциональный отклик на проявления красоты в различных архитектурных объектах и произведениях искусства, явлениях природы.

2. В сфере трудового воспитания:

- ✓ формировать представления о профессиях и трудовых процессах;
- ✓ воспитывать бережное отношение к труду взрослых, к результатам их труда;
- ✓ развивать самостоятельность и инициативу в трудовой деятельности по самообслуживанию, хозяйственно-бытовому, ручному труду и конструированию, труду в природе;
- ✓ знакомить детей с элементарными экономическими знаниями, формировать первоначальные представления о финансовой грамотности;

3. В области формирования безопасного поведения:

- ✓ формировать представления детей об основных источниках и видах опасности в быту, на улице, в природе, в информационно-телекоммуникационной сети "Интернет" (далее - сеть Интернет) и способах безопасного поведения; о правилах безопасности дорожного движения в качестве пешехода и пассажира транспортного средства;
- ✓ формировать осмотрительное отношение к потенциально опасным для человека ситуациям;
- ✓ знакомить с основными правилами пользования сети Интернет, цифровыми ресурсами, исключая практическое использование электронных средств обучения индивидуального использования.

Содержание образовательной деятельности.

1. В сфере социальных отношений.

- ✓ Педагог предоставляет детям возможность рассказать о себе, выразить собственные потребности и желания, воспитывает самоуважение и уверенность в себе, подчеркивает достижения ребёнка. Знакомит детей с их правами. Обогащает представления детей о расширении форм поведения и действий детей в ситуации взросления (помощь взрослым дома и в группе, сочувствие и поддержка детей с ОВЗ в ДОО; забота и поддержка младших).
- ✓ Педагог знакомит детей с основными эмоциями и чувствами, их выражением в мимике, пантомимике, действиях, интонации речи. Анализирует с детьми причины и события, способствующие возникновению эмоций, рассматривает примеры из жизненного опыта детей, произведений литературы и изобразительного искусства, кинематографа и мультипликации. Учит детей понимать свои и чужие эмоциональные состояния, разговаривать о них, демонстрирует примеры эмоциональной поддержки и адекватные возрасту способы регуляции эмоциональных состояний.
- ✓ Обогащает представления о семье, семейных и родственных отношениях: члены семьи, ближайшие родственники по линии матери и отца. Способствует пониманию того, как поддерживаются родственные связи (переписка, разговор по телефону, посещения, совместный отдых), как проявляются в семье забота, любовь, уважение друг к другу. Рассматривает проявления семейных традиций и отношения к пожилым членам семьи. Обогащает представления детей о заботе и правилах оказания посильной помощи больному члену семьи.
- ✓ Педагог поддерживает стремление ребёнка быть членом детского коллектива: иметь ближайшее окружение и предпочтения в общении; стремиться к деловому сотрудничеству; в совместной деятельности ориентироваться на свои возможности и сверстника. Способствует овладению детьми умений совместной деятельности: принимать общую цель, договариваться о способах деятельности и материалах, в процессе общего дела быть внимательными друг к другу, проявлять заинтересованность в достижении результата, выражать свое отношение к результату и взаимоотношениям. Поддерживает предотвращение и самостоятельное преодоление конфликтных

ситуаций, уступки друг другу, уточнения причин несогласия. Обогащает опыт освоения детьми групповых форм совместной деятельности со сверстниками.

- ✓ Педагог в совместной деятельности с детьми поощряет обсуждение и установление правил взаимодействия в группе, способствует пониманию детьми последствий несоблюдения принятых правил.
- ✓ Расширяет представления о правилах поведения в общественных местах; об обязанностях в группе. Обогащает словарь детей вежливыми словами (доброе утро, добрый вечер, хорошего дня, будьте здоровы, пожалуйста, извините, спасибо).
- ✓ Развивает позитивное отношение к ДОО: поддерживает желание детей соблюдать порядок и чистоту в группе, преобразовывать пространство в зависимости от предстоящих событий (праздники, мероприятия), воспитывает бережное отношение к пространству и оборудованию ДОО. Включает детей в подготовку мероприятий для родителей (законных представителей), пожилых людей, младших детей в ДОО. Поддерживает чувство гордости детей, удовлетворение от проведенных мероприятий.

2. В области формирования основ гражданственности и патриотизма.

- ✓ Педагог воспитывает уважительное отношение к нашей Родине - России. Расширяет представления о государственных символах России - гербе, флаге, гимне, знакомит с историей их возникновения в доступной для детей форме.
- ✓ Обогащает представления детей о том, что Россия - большая многонациональная страна, воспитывает уважение к людям разных национальностей, их культуре. Развивает интерес к жизни людей разных национальностей, проживающих на территории России, их образу жизни, традициям и способствует его выражению в различных видах деятельности детей (рисуют, играют, обсуждают). Уделяет особое внимание традициям и обычаям народов, которые проживают на территории малой родины.
- ✓ Обогащает представления детей о государственных праздниках: День России, День народного единства, День Государственного флага Российской Федерации, День Государственного герба Российской Федерации, День защитника Отечества, День Победы, Всемирный день авиации и космонавтики. Знакомит детей с содержанием праздника, с традициями празднования, памятными местами в населенном пункте, посвященными празднику. Воспитывает уважение к защитникам и героям Отечества. Знакомит детей с яркими биографическими фактами, поступками героев Отечества, вызывает позитивный эмоциональный отклик и чувство гордости.
- ✓ Педагог обогащает представления детей о малой родине: поддерживает любознательность по отношению к родному краю; интерес, почему именно так устроен населенный пункт (расположение улиц, площадей, различных объектов инфраструктуры); знакомит со смыслом некоторых символов и памятников населенного пункта, развивает умения откликаться на проявления красоты в различных архитектурных объектах. Поддерживает проявления у детей первичной социальной активности: желание принять участие в значимых событиях, переживание эмоций, связанных с событиями военных лет и подвигами горожан (чествование ветеранов, социальные акции и прочее).

3. В сфере трудового воспитания.

- ✓ Педагог обогащает представления детей о труде взрослых, знакомит детей дошкольного возраста с разными видами производительного (промышленность, строительство, сельское хозяйство) и обслуживающего (сфера досуга и отдыха, сфера культуры, медицина, торговля) труда. Создает образовательные ситуации по ознакомлению детей с конкретными профессиями взрослых, демонстрирует возможные связи между профессиями, обращает внимание детей на содержание каждой профессии в соответствии с общей структурой трудового процесса (мотив, цель, инструменты и оборудование, содержание действий, выбор трудовых действий в соответствии с целью, результат): продавец продает товар покупателю, рабочий на фабрике изготавливает товар, шофер развозит товар по магазинам, грузчик разгружает товар.
- ✓ Педагог формирует представление детей о современной технике, в том числе цифровой, её разнообразии, создает образовательные ситуации для знакомства детей с конкретными техническими приборами, показывает, как техника способствует ускорению получения результата труда и облегчению труда взрослых.
- ✓ Педагог создает условия для знакомства детей с экономическими знаниями, рассказывает о назначении рекламы для распространения информации о товаре, формирует представление о финансовой грамотности человека, обсуждает с детьми назначение денег и их участие в процессе приобретения товаров или услуг, организует проблемные и игровые ситуации для детей, развивает умения планировать расходы на покупку необходимых товаров и услуг, формирует уважение к труду родителей (законных представителей).
- ✓ Педагог продолжает поощрять инициативность и самостоятельность детей в процессах самообслуживания в группе (убрать постель после сна, расставить ровно стулья за столами в зоне учебной деятельности), создает проблемные и игровые ситуации для развития умений выполнять отдельные трудовые действия, привлекает к решению поставленных задач родителей (законных представителей) с целью создания дома условий для развития умений реализовывать элементы хозяйственно-бытового труда: вымыть тарелку после обеда, вытереть пыль в комнате, застелить кровать, погладить носовой платок, покормить домашнего питомца и тому подобное.
- ✓ Педагог создает условия для коллективного выполнения детьми трудовых поручений во время дежурства, учит детей распределять между собой трудовые поручения для получения единого трудового результата.

4. В области формирования безопасного поведения.

- ✓ Педагог создает условия для закрепления представлений детей о правилах безопасного поведения в быту, на улице, в природе, в общении с людьми, в том числе в сети Интернет. Обсуждает с детьми содержание детских книг, где герои попадают в опасные ситуации, побуждает детей к рассуждениям, что нужно было сделать, чтобы избежать опасности, обговаривает вместе с детьми алгоритм безопасного поведения. Рассматривает с детьми картинки, постеры, где раскрывается связь между необдуманным и неосторожным действиями человека и опасными последствиями разрешения ситуации (наступил на люк - чуть не провалился в шахту, толкнул ребёнка на горке - мальчик упал на острый лед и тому подобное). Иницирует проблемными вопросами желание детей рассказать о том,

как можно было избежать опасной ситуации, какие советы дети могли бы дать героям, представленным на картинках.

- ✓ Педагог создает условия для самостоятельной деятельности детей, где можно было бы применить навыки безопасного поведения: организует игровые и проблемные ситуации, решая которые ребенок может закрепить правила безопасного поведения. Иницирует вместе с детьми создание общих правил безопасного поведения в группе, на улице, в природе, в общении с людьми, поощряет интерес детей к данной теме, поддерживает их творческие находки и предложения. Читает с детьми художественную литературу, инициирует обсуждение с детьми тех эпизодов книги, где герои попадают в опасную ситуацию, активизирует проблемными вопросами желание детей рассказать, как нужно было себя вести в подобной ситуации, чтобы избежать опасности.
- ✓ Педагог обсуждает с детьми правила пользования сетью Интернет, цифровыми ресурсами.

Развитие игровой и театрализованной деятельности

Насыщать игрой всю жизнь детей в детском саду. Учить детей самостоятельно организовывать игровое взаимодействие, осваивать игровые способы действий, создавать проблемно-игровые ситуации, овладевать условностью игровых действий, заменять предметные действия действиями с предметами-заместителями, а затем и словом, отражать в игре окружающую действительность.

Развивать в игре коммуникативные навыки, эмоциональную отзывчивость на чувства окружающих людей, подражательность, творческое воображение, активность, инициативность, самостоятельность. Учить справедливо оценивать свои поступки и поступки товарищей.

Подвижные игры

Учить детей овладевать основами двигательной и гигиенической культуры. Обеспечивать необходимый уровень двигательной активности. Совершенствовать навыки ориентировки в пространстве. Учить организовывать игры-соревнования, игры-эстафеты, участвовать в них, соблюдать правила. Способствовать развитию жизненной активности, настойчивости, произвольности поведения, организованности, чувства справедливости.

Настольно-печатные дидактические игры

Совершенствовать навыки игры в настольно-печатные дидактические игры (парные картинки, лото, домино, игры -«ходилки», головоломки), учить устанавливать и соблюдать правила в игре.

Обогащать в игре знания и представления об окружающем мире. Развивать интеллектуальное мышление, формировать навыки абстрактных представлений. Развивать дружелюбие и дисциплинированность.

Рекомендуемые настольно-печатные игры: «Аналогии», «Мои первые буквы», «Мои первые цифры», «Геометрические формы», «Подбери картинку»; домино «Ягоды»; лото «Животный мир», «Лото для девочек», «Веселое лото», «Поиграем в магазин», «Российская армия», «Фрукты», «Ягоды»; головоломки «Сложи узор», «Волшебный круг»; игры -«ходилки» «Зоологические уголки», «Час пик», «Вокруг Света», «Волк и семеро козлят», «Логический поезд» и др.

Сюжетно-ролевые игры

Обогащать и расширять социальный опыт детей. Совершенствовать способы взаимодействия в игре со сверстниками. Развивать коммуникативные навыки на основе общих игровых интересов. Учить самостоятельно организовывать сюжетно-ролевую игру, устанавливать и соблюдать правила, распределять роли, прогнозировать ролевые действия и ролевое поведение, согласовывать свои действия с действиями других участников игры. Учить расширять игровой сюжет путем объединения нескольких сюжетных линий. Развивать эмоции, воспитывать гуманные чувства к окружающим.

Рекомендуемые сюжетно-ролевые игры: «Семья», «Ателье», «Парикмахерская», «Больница», «Почта», «Магазин», «Мастерская», «Пожарные», «Строители» и др.

Театрализованные игры

Развивать умение инсценировать стихи, песенки, разыгрывать сценки по знакомым сказкам. Совершенствовать творческие способности, исполнительские навыки, умение взаимодействовать с другими персонажами. Воспитывать артистизм, эстетические чувства, развивать эмоции, воображение, фантазию, умение перевоплощаться, духовный потенциал.

Рекомендуемые игры и виды театрализованной деятельности: импровизация, инсценировка стихотворений, игра с воображаемыми предметами, драматизация с использованием разных видов театра (кукольный, бибабо, теневой).

2.2.2 Содержание образовательной области «Познавательное развитие»

[п.34.4.2 Приказа Министерства просвещения РФ от 24 ноября 2022 г. № 1022 "Об утверждении федеральной адаптированной образовательной программы дошкольного образования для обучающихся с задержкой психического развития"](#)

Реализация задач данной образовательной области происходит в следующих видах образовательной деятельности:

«Познавательно-исследовательская деятельность» реализация во всех возрастных группах осуществляется в совместной деятельности педагога с детьми, другими детьми, самостоятельной деятельности при проведении режимных моментов ежедневно в различных видах детской деятельности.

«Математика» реализуется через занятие в группах детей 3-4 лет, 4-5 лет, 1 раз в неделю, в группах детей 5-6 лет и 6-7 лет через занятие 2 раза в неделю.

«Окружающий мир» и «Экология» реализуется во всех возрастных группах через занятие 1 раз в неделю.

В области познавательного развития основными задачами образовательной деятельности являются:

- ✓ развивать интерес детей к самостоятельному познанию объектов окружающего мира в его разнообразных проявлениях и простейших зависимостях;
- ✓ формировать представления детей о цифровых средствах познания окружающего мира, способах их безопасного использования;
- ✓ развивать способность использовать математические знания и аналитические способы для познания математической стороны окружающего мира: опосредованное сравнение объектов с помощью заместителей (условной меры), сравнение по разным основаниям,

- счет, упорядочивание, классификация, сериация и тому подобное); совершенствовать ориентировку в пространстве и времени;
- ✓ развивать способы взаимодействия с членами семьи и людьми ближайшего окружения в познавательной деятельности, расширять самостоятельные действия различной направленности, закреплять позитивный опыт в самостоятельной и совместной со взрослым и сверстниками деятельности;
 - ✓ расширять представления о многообразии объектов живой природы, их особенностях, среде обитания и образе жизни, в разные сезоны года, их потребностях; продолжать учить группировать объекты живой природы;
 - ✓ продолжать учить детей использовать приемы экспериментирования для познания объектов живой и неживой природы и их свойств и качеств;
 - ✓ продолжать знакомить с сезонными изменениями в природе, и деятельностью человека в разные сезоны, воспитывать положительное отношение ко всем живым существам, желание их беречь и заботиться.
 - ✓ продолжать развивать умение детей устанавливать связь между создаваемыми постройками и тем, что они видят в окружающей жизни; создавать разнообразные постройки и конструкции;
 - ✓ поощрять у детей самостоятельность, творчество, инициативу, дружелюбие;

Содержание образовательной деятельности.

1. Сенсорные эталоны и познавательные действия:

- ✓ педагог закрепляет умения детей различать и называть все цвета спектра и ахроматические цвета, оттенки цвета, тоны цвета, теплые и холодные оттенки; расширяет знания об известных цветах, знакомит с новыми цветами (фиолетовый) и оттенками (голубой, розовый, темно-зеленый, сиреневый); развивает способность различать и называть геометрические фигуры, осваивать способы воссоздания фигуры из частей, деления фигуры на части; выделять структуру плоских геометрических фигур, использовать сенсорные эталоны для оценки свойств и качеств предметов. Посредством игровой и познавательной мотивации педагог организует освоение детьми умений выделять сходство и отличие между группами предметов, сравнивать предметы по 3 - 5 признакам, группировать предметы по разным основаниям преимущественно на основе зрительной оценки; совершенствует приемы сравнения, упорядочивания и классификации на основе выделения их существенных свойств и отношений. Формирует представления о том, как люди используют цифровые средства познания окружающего мира и какие правила необходимо соблюдать для их безопасного использования;
- ✓ педагог демонстрирует детям способы осуществления разных видов познавательной деятельности, осуществления контроля, самоконтроля и взаимоконтроля результатов деятельности и отдельных действий во взаимодействии со сверстниками, поощряет проявление наблюдательности за действиями взрослого и других детей. В процессе организации разных форм совместной познавательной деятельности показывает детям возможности для обсуждения проблемы, для совместного нахождения способов ее решения, поощряет проявление инициативы, способности формулировать и отвечать на поставленные вопросы.

2. Математические представления:

- ✓ в процессе обучения количественному и порядковому счету в пределах десяти педагог совершенствует счетные умения детей, понимание независимости числа от пространственно-качественных признаков, знакомит с цифрами для обозначения количества и результата сравнения предметов, с составом чисел из единиц в пределах пяти; подводит к пониманию отношений между рядом стоящими числами;
- ✓ педагог совершенствует умения выстраивать сериационные ряды предметов, различающихся по размеру, в возрастающем и убывающем порядке в пределах десяти на основе непосредственного сравнения, показывает взаимоотношения между ними; организует освоение детьми опосредованного сравнения предметов по длине, ширине, высоте с помощью условной меры; обогащает представления и умения устанавливать пространственные отношения при ориентировке на листе бумаги и временные зависимости в календарных единицах времени: сутки, неделя, месяц, год.

3. Окружающий мир:

- ✓ педагог расширяет первичные представления о малой родине и Отечестве, о населенном пункте, его истории, его особенностях (местах отдыха и работы близких, основных достопримечательностях). Закрепляет представления о названии ближайших улиц, назначении некоторых общественных учреждений - магазинов, поликлиники, больниц, кинотеатров, кафе. Развивает познавательный интерес к родной стране, к освоению представлений о ее столице, государственном флаге и гербе, о государственных праздниках России, памятных исторических событиях, героях Отечества. Формирует представления о многообразии стран и народов мира;
- ✓ педагог формирует у детей понимание многообразия людей разных национальностей - особенностей их внешнего вида, одежды, традиций; развивает интерес к сказкам, песням, играм разных народов; расширяет представления о других странах и народах мира, понимание, что в других странах есть свои достопримечательности, традиции, свои флаги и гербы.

4. Природа:

- ✓ педагог формирует представления о многообразии объектов животного и растительного мира, их сходстве и различии во внешнем виде и образе жизни поведении в разные сезоны года; совершенствует умения сравнивать, выделять признаки, группировать объекты живой природы по их особенностям, месту обитания, образу жизни, питанию; направляет внимание детей на наличие потребностей у животных и растений (свет, тепло, вода, воздух, питание); создает ситуации для понимания необходимости ухода за растениями и животными относительно их потребностей;
- ✓ педагог организует целенаправленное экспериментирование и опыты для ознакомления детей со свойствами объектов неживой природы, расширяя представления об объектах неживой природы, как среде обитания животных и растений (вода, почва, воздух, горы). Уточняет представления о признаках разных времен года (погодные изменения, состояние деревьев, покров, изменений в жизни человека, животных и растений); о деятельности человека в разные сезоны года (выращивание растений, сбор урожая, народные праздники и развлечения и другое);
- ✓ способствует усвоению детьми правил поведения в природе, формируя понимание ценности живого, воспитывает желание защитить и сохранить живую природу.

5. Конструктивная деятельность:

- ✓ Педагог учит детей выделять основные части и характерные детали конструкций. Помогает детям анализировать сделанные педагогом поделки и постройки; на основе анализа находить конструктивные решения и планировать создание собственной постройки. Знакомит детей с новыми деталями: разнообразными по форме и величине пластинами, брусками, цилиндрами, конусами и другое.
- ✓ Учит детей заменять одни детали другими.
- ✓ Педагог формирует у детей умение создавать различные по величине и конструкции постройки одного и того же объекта. Учит детей строить по рисунку, самостоятельно подбирать необходимый строительный материал. Продолжает развивать у детей умение работать коллективно, объединять свои поделки в соответствии с общим замыслом, договариваться, кто какую часть работы будет выполнять.

2.2.3 Содержание образовательной области «Речевое развитие»

п 34.4.3. Приказа Министерства просвещения РФ от 24 ноября 2022 г. № 1022 "Об утверждении федеральной адаптированной образовательной программы дошкольного образования для обучающихся с задержкой психического здоровья"

Реализация задач данной области происходит в следующих видах образовательной деятельности:

«Развитие речи» реализуется в группах детей 3-4 лет и 4-5 лет через занятие 1 раз в неделю, в группах детей 5-6 лет и 6-7 лет через занятие 2 раза в неделю.

«Чтение художественной литературы» реализуется в группе детей 2-3 лет 1 раз в неделю, во всех возрастных группах осуществляется в совместной деятельности педагога с детьми, другими детьми, самостоятельной деятельности при проведении режимных моментов ежедневно в различных видах детской деятельности.

В области речевого развития основными задачами образовательной деятельности являются:

1. Формирование словаря:

- ✓ обогащение словаря: вводить в словарь детей существительные, обозначающие профессии (каменщик, тракторист, швея); названия техники (экскаватор, комбайн); прилагательные, обозначающие признаки предметов; наречия, характеризующие отношение людей к труду (старательно, бережно); глаголы, характеризующие трудовую деятельность людей. Упражнять детей в умении подбирать слова со сходными значениями (синонимы) и противоположными значениями (антонимы);
- ✓ активизация словаря: закреплять у детей умение правильно, точно по смыслу употреблять в речи существительные, прилагательные, глаголы, наречия, предлоги, использовать существительные с обобщающим значением (строитель, хлебороб).

2. Звуковая культура речи:

- ✓ закреплять правильное, отчетливое произношение всех звуков родного языка; умение различать на слух и отчетливо произносить часто смешиваемые звуки (с-ш, ж-з); определять место звука в слове. Продолжать развивать фонематический слух. Отрабатывать интонационную выразительность речи.

3. Грамматический строй речи:

- ✓ совершенствовать умение детей согласовывать в предложении существительные с числительными, существительные с прилагательным, образовывать множественное число существительных, обозначающих детенышей животных. Развивать умения пользоваться несклоняемыми существительными (метро); образовывать по образцу однокоренные слова (кот-котенок-котище), образовывать существительные с увеличительными, уменьшительными, ласкательными суффиксами и улавливать оттенки в значении слов;
- ✓ познакомить с разными способами образования слов. Продолжать совершенствовать у детей умение составлять по образцу простые и сложные предложения; при инсценировках пользоваться прямой и косвенной речью.

4. *Связная речь:*

- ✓ совершенствовать диалогическую и монологическую формы речи: закреплять умения поддерживать непринужденную беседу, задавать вопросы, правильно отвечать на вопросы педагога и детей; объединять в распространенном ответе реплики других детей, отвечать на один и тот же вопрос по-разному (кратко и распространенно). Закреплять умение участвовать в общей беседе, внимательно слушать собеседника, не перебивать его, не отвлекаться. Поощрять разговоры детей по поводу игр, прочитанных книг, просмотренных фильмов. Продолжать формировать у детей умение использовать разнообразные формулы речевого этикета, употреблять их без напоминания; формировать культуру общения: называть взрослых по имени и отчеству, на "вы", называть друг друга ласковыми именами, во время разговора не опускать голову, смотреть в лицо собеседнику, не вмешиваться в разговор взрослых. Развивать коммуникативно-речевые умения, умение связно, последовательно и выразительно пересказывать небольшие литературные произведения (сказки, рассказы) без помощи вопросов педагога, выразительно передавая диалоги действующих лиц, характеристики персонажей, формировать умение самостоятельно составлять по плану и образцу небольшие рассказы о предмете, по картине, набору картинок, составлять письма (педагогу, другу); составлять рассказы из опыта, передавая хорошо знакомые события. Формировать умение составлять небольшие рассказы творческого характера по теме, предложенной педагогом.

5. *Подготовка детей к обучению грамоте;*

- ✓ формировать у детей умение производить анализ слов различной звуковой структуры, выделять словесное ударение и определять его место в структуре слова, качественно характеризовать выделяемые звуки (гласные, твердый согласный, мягкий согласный, ударный гласный, безударный гласный звук), правильно употреблять соответствующие термины. Познакомить детей со словесным составом предложения и звуковым составом слова.

6. *Интерес к художественной литературе:*

- ✓ обогащать опыт восприятия жанров фольклора (потешки, песенки, прибаутки, сказки о животных, волшебные сказки) и художественной литературы (небольшие авторские сказки, рассказы, стихотворения);
- ✓ развивать интерес к произведениям познавательного характера;
- ✓ формировать положительное эмоциональное отношение к "чтению с продолжением" (сказка-повесть, цикл рассказов со сквозным персонажем);

- ✓ формировать избирательное отношение к известным произведениям фольклора и художественной литературы, поддерживать инициативу детей в выборе произведений для совместного слушания (в том числе и повторное);
- ✓ формировать представления о некоторых жанровых, композиционных, языковых особенностях произведений: поговорка, загадка, считалка, скороговорка, народная сказка, рассказ, стихотворение;
- ✓ углублять восприятие содержания и формы произведений (оценка характера персонажа с опорой на его портрет, поступки, мотивы поведения и другие средства раскрытия образа; ритм в поэтическом тексте; рассматривание иллюстраций разных художников к одному и тому же произведению);
- ✓ совершенствовать художественно-речевые и исполнительские умения (выразительное чтение наизусть потешек, прибауток, стихотворений; выразительное чтение по ролям в инсценировках; пересказ близко к тексту);
- ✓ развивать образность речи и словесное творчество (умения выделять из текста образные единицы, понимать их значение; составлять короткие рассказы по потешке, прибаутке).

Содержание образовательной деятельности.

1. Формирование словаря:

- ✓ педагог осуществляет обогащение словаря за счет расширения представлений о явлениях социальной жизни, взаимоотношениях и характерах людей; за счет слов, обозначающих: названия профессий, учреждений, предметов и инструментов труда, техники, помогающей в работе, трудовые действия и качество их выполнения; личностные характеристики человека, его состояния и настроения, внутренние переживания; социально-нравственные категории, оттенки цвета, тонкое дифференцирование формы, размера и других признаков объекта; названия обследовательских действий, необходимых для выявления качеств и свойств предметов. Педагог закрепляет у детей умение обобщать предметы: объединять их в группы по существенным признакам.

2. Звуковая культура речи:

- ✓ педагог развивает у детей звуковую и интонационную культуру речи, фонематический слух, способствует освоению правильного произношения сонорных звуков ([л], [л'], [р], [р']); упражняет в чистом звукопроизношении в процессе повседневного речевого общения и при звуковом анализе слов; формирует умение использовать средства интонационной выразительности при чтении стихов, пересказе литературных произведений, в процессе общения (самостоятельное изменение темпа, ритма речи, силы и тембра голоса в зависимости от содержания).

3. Грамматический строй речи:

- ✓ педагог формирует у детей умение грамматически правильно использовать в речи: несклоняемые существительные, слова, имеющие только множественное или только единственное число, глаголы "одеть" и "надеть", существительные множественного числа в родительном падеже; образовывать слова, пользуясь суффиксами, приставками.

4. Связная речь:

- ✓ педагог способствует развитию у детей монологической речи, формирует умение замечать и доброжелательно исправлять ошибки в речи сверстников, обогащает представления детей о правилах речевого этикета, развивает умение соблюдать этику

общения в условиях коллективного взаимодействия, поддерживает интерес детей к рассказыванию по собственной инициативе, поощряет использование в диалоге разных типов реплик;

- ✓ педагог помогает детям осваивать этикет телефонного разговора, столового, гостевого этикета, этикет взаимодействия в общественных местах; использовать невербальные средства общения (мимика, жесты, позы); принятые нормы вежливого речевого общения; участвовать в коллективных разговорах, использовать разные виды деятельности и речевые ситуации для развития диалогической речи;
- ✓ педагог формирует у детей умения самостоятельно строить игровые и деловые диалоги; пересказывать литературные произведения по ролям, по частям, правильно передавая идею и содержание, пользоваться прямой и косвенной речью; с помощью педагога определять и воспроизводить логику описательного рассказа; в описательных рассказах о предметах, объектах и явлениях природы использовать прилагательные и наречия; сочинять сюжетные рассказы по картине, из личного опыта; с помощью педагога строить свой рассказ в соответствии с логикой повествования; в повествовании отражать типичные особенности жанра сказки или рассказа;
- ✓ педагог развивает у детей речевое творчество, формирует интерес к самостоятельному сочинению, созданию разнообразных видов творческих рассказов: придумывание продолжения и окончания к рассказу, рассказы по аналогии, рассказы по плану педагога, по модели. Педагог закрепляет у детей умение внимательно выслушивать рассказы сверстников, замечать речевые ошибки и доброжелательно исправлять их; использовать элементы речи - доказательства при отгадывании загадок, в процессе совместных игр, в повседневном общении, помогает детям осваивать умения находить в текстах литературных произведений сравнения, эпитеты; использовать их при сочинении загадок, сказок, рассказов.

5. Подготовка детей к обучению грамоте:

- ✓ педагог помогает детям осваивать представления о существовании разных языков, термины "слово", "звук", "буква", "предложение", "гласный звук" и "согласный звук", проводить звуковой анализ слова, делить на слоги двух-, трехслоговые слова; осуществлять звуковой анализ простых трехзвучных слов: интонационно выделять звуки в слове, различать гласные и согласные звуки, определять твердость и мягкость согласных, составлять схемы звукового состава слова; составлять предложения по живой модели; определять количество и последовательность слов в предложении. Педагог развивает мелкую моторику кистей рук детей с помощью раскрашивания, штриховки, мелких мозаик.

2.2.4 Содержание образовательной области

«Художественно – эстетическое развитие»

[п 34.4.5. Приказа Министерства просвещения РФ от 24 ноября 2022 г. № 1022 "Об утверждении федеральной адаптированной образовательной программы дошкольного образования для обучающихся с задержкой психического развития"](#)

Реализация задач данной области происходит в следующих видах образовательной деятельности:

«Приобщение к искусству» реализация во всех возрастных группах осуществляется в совместной деятельности педагога с детьми, другими детьми, самостоятельной деятельности при проведении режимных моментов ежедневно в различных видах детской деятельности.

«Конструирование» реализуется во всех возрастных группах осуществляется в совместной деятельности педагога с детьми, другими детьми, самостоятельной деятельности при проведении режимных моментов ежедневно в различных видах детской деятельности.

«Лепка» реализуется в группах детей 2-3 лет 1 раз в неделю.

«Лепка» и «Аппликация» реализуется в группах детей 3-4,4-5,5-6, 6-7 лет через занятие 1 раз в 2 недели чередуясь между собой.

«Рисование» реализуется через занятие в группах детей 2-3 лет, 3-4 лет, 4-5 лет, лет 1 раз в неделю, в группах 5-6 лет и 6-7 лет 2 раза в неделю.

«Музыка» реализуется во всех возрастных группах 2 раза в неделю.

«Театрализованная деятельность» реализуется во всех возрастных группах осуществляется в совместной деятельности педагога с детьми, другими детьми, самостоятельной деятельности и при проведении режимных моментов ежедневно в различных видах детской деятельности.

В области художественно-эстетического развития основными задачами образовательной деятельности являются:

1. приобщение к искусству:

- ✓ продолжать развивать эстетическое восприятие, эстетические чувства, эмоции, эстетический вкус, интерес к искусству; умение наблюдать и оценивать прекрасное в окружающей действительности, природе;
- ✓ развивать эмоциональный отклик на проявления красоты в окружающем мире, произведениях искусства и собственных творческих работах; способствовать освоению эстетических оценок, суждений;
- ✓ формировать духовно-нравственные качества, в процессе ознакомления с различными видами искусства духовно-нравственного содержания;
- ✓ формировать бережное отношение к произведениям искусства;
- ✓ активизировать проявление эстетического отношения к окружающему миру (искусству, природе, предметам быта, игрушкам, социальным явлениям);
- ✓ развивать эстетические интересы, эстетические предпочтения, желание познавать искусство и осваивать изобразительную и музыкальную деятельность;
- ✓ продолжать развивать у детей стремление к познанию культурных традиций своего народа через творческую деятельность;
- ✓ продолжать формировать умение выделять, называть, группировать произведения по видам искусства (литература, музыка, изобразительное искусство, архитектура, балет, театр, цирк, фотография);
- ✓ продолжать знакомить детей с жанрами изобразительного и музыкального искусства; продолжать знакомить детей с архитектурой;
- ✓ расширять представления детей о народном искусстве, музыкальном фольклоре, художественных промыслах; развивать интерес к участию в фольклорных праздниках;
- ✓ продолжать формировать умение выделять и использовать в своей изобразительной, музыкальной, театрализованной деятельности средства выразительности разных видов искусства, знать и называть материалы для разных видов художественной деятельности;

- ✓ уметь называть вид художественной деятельности, профессию и людей, которые работают в том или ином виде искусства;
- ✓ поддерживать личностные проявления детей в процессе освоения искусства и собственной творческой деятельности: самостоятельность, инициативность, индивидуальность, творчество.
- ✓ организовать посещение выставки, театра, музея, цирка.

2. Изобразительная деятельность:

- ✓ продолжать развивать интерес детей к изобразительной деятельности;
- ✓ развивать художественно-творческих способностей в продуктивных видах детской деятельности;
- ✓ обогащать у детей сенсорный опыт, развивая органы восприятия: зрение, слух, обоняние, осязание, вкус;
- ✓ закреплять у детей знания об основных формах предметов и объектов природы;
- ✓ развивать у детей эстетическое восприятие, желание созерцать красоту окружающего мира;
- ✓ в процессе восприятия предметов и явлений развивать у детей мыслительные операции: анализ, сравнение, уподобление (на что похоже), установление сходства и различия предметов и их частей, выделение общего и единичного, характерных признаков, обобщение;
- ✓ формировать умение у детей передавать в изображении не только основные свойства предметов (форма, величина, цвет), но и характерные детали, соотношение предметов и их частей по величине, высоте, расположению относительно друг друга;
- ✓ совершенствовать у детей изобразительные навыки и умения, формировать художественно-творческие способности;
- ✓ развивать у детей чувство формы, цвета, пропорций;
- ✓ поддерживать у детей стремление самостоятельно сочетать знакомые техники, помогать осваивать новые, по собственной инициативе объединять разные способы изображения;
- ✓ обогащать содержание изобразительной деятельности в соответствии с задачами познавательного и социального развития детей;
- ✓ инициировать выбор сюжетов о семье, жизни в ДОО, а также о бытовых, общественных и природных явлениях (воскресный день в семье, группа на прогулке, профессии близких взрослых, любимые праздники, средства связи в их атрибутом воплощении, ферма, зоопарк, лес, луг, аквариум, герои и эпизоды из любимых сказок и мультфильмов);
- ✓ продолжать знакомить детей с народным декоративно-прикладным искусством (Городецкая роспись, Полховско-майданская роспись, Гжельская роспись), расширять представления о народных игрушках (городецкая игрушка, богородская игрушка, матрешка, бирюльки);
- ✓ развивать декоративное творчество детей (в том числе коллективное); поощрять детей воплощать в художественной форме свои представления, переживания, чувства, мысли; поддерживать личностное творческое начало;
- ✓ формировать у детей умение организовывать свое рабочее место, готовить все необходимое для занятий; работать аккуратно, экономно расходовать материалы, сохранять рабочее место в чистоте, по окончании работы приводить его в порядок.

3. Музыкальная деятельность:

- ✓ продолжать формировать у детей эстетическое восприятие музыки, умение различать жанры музыкальных произведений (песня, танец, марш);
- ✓ развивать у детей музыкальную память, умение различать на слух звуки по высоте, музыкальные инструменты;
- ✓ формировать у детей музыкальную культуру на основе знакомства с классической, народной и современной музыкой; накапливать представления о жизни и творчестве композиторов;
- ✓ продолжать развивать у детей интерес и любовь к музыке, музыкальную отзывчивость на нее;
- ✓ продолжать развивать у детей музыкальные способности детей: звуковысотный, ритмический, тембровый, динамический слух;
- ✓ развивать у детей умение творческой интерпретации музыки разными средствами художественной выразительности;
- ✓ способствовать дальнейшему развитию у детей навыков пения, движений под музыку, игры и импровизации мелодий на детских музыкальных инструментах; творческой активности детей;
- ✓ развивать у детей умение сотрудничества в коллективной музыкальной деятельности;

4. Театрализованная деятельность:

- ✓ знакомить детей с различными видами театрального искусства (кукольный театр, балет, опера и прочее);
- ✓ знакомить детей с театральной терминологией (акт, актер, антракт, кулисы и так далее);
- ✓ развивать интерес к сценическому искусству;
- ✓ создавать атмосферу творческого выбора и инициативы для каждого ребенка;
- ✓ развивать личностные качества (коммуникативные навыки, партнерские взаимоотношения);
- ✓ воспитывать доброжелательность и контактность в отношениях со сверстниками;
- ✓ развивать навыки действий с воображаемыми предметами;
- ✓ способствовать развитию навыков передачи образа различными способами (речь, мимика, жест, пантомима и прочее);
- ✓ создавать условия для показа результатов творческой деятельности, поддерживать инициативу изготовления декораций, элементов костюмов и атрибутов;

5. Культурно-досуговая деятельность:

- ✓ развивать желание организовывать свободное время с интересом и пользой. Формировать основы досуговой культуры во время игр, творчества, прогулки и прочее;
- ✓ создавать условия для проявления культурных потребностей и интересов, а также их использования в организации своего досуга;
- ✓ формировать понятия праздничный и будний день, понимать их различия;
- ✓ знакомить с историей возникновения праздников, воспитывать бережное отношение к народным праздничным традициям и обычаям;
- ✓ развивать интерес к участию в праздничных программах и вызывать желание принимать участие в подготовке помещений к ним (украшение флажками, гирляндами, цветами и прочее);
- ✓ формировать внимание и отзывчивость к окружающим людям во время праздничных мероприятий (поздравлять, приглашать на праздник, готовить подарки и прочее);

- ✓ воспитывать интерес к народной культуре, продолжать знакомить с традициями народов страны; воспитывать интерес и желание участвовать в народных праздниках и развлечениях;
- ✓ поддерживать интерес к участию в творческих объединениях дополнительного образования в ДОО и вне ее.

Содержание образовательной деятельности. Приобщение к искусству.

- Педагог продолжает формировать у детей интерес к музыке, живописи, народному искусству, воспитывать бережное отношение к произведениям искусства. Развивает у детей эстетические чувства, эмоции, эстетический вкус, эстетическое восприятие произведений искусства, формирует умение выделять их выразительные средства. Учит соотносить художественный образ и средства выразительности, характеризующие его в разных видах искусства, подбирать материал и пособия для самостоятельной художественной деятельности. Формирует у детей умение выделять, называть, группировать произведения по видам искусства: литература, музыка, изобразительное искусство, архитектура, театр, цирк.
- Педагог продолжает развивать у детей стремление к познанию культурных традиций через творческую деятельность (изобразительную, музыкальную, театрализованную, культурно-досуговую).
- Педагог формирует духовно-нравственные качества в процессе ознакомления с различными видами искусства духовно-нравственного содержания;
- Педагог продолжает знакомить детей (без запоминания) с видами изобразительного искусства: графика, декоративно-прикладное искусство, живопись, скульптура, фотоискусство. Педагог продолжает знакомить детей с основными жанрами изобразительного искусства: натюрморт, пейзаж, портрет. Формирует у детей умение выделять и использовать в своей изобразительной, музыкальной, театрализованной деятельности средства выразительности разных видов искусства, называть материалы для разных видов художественной деятельности.
- Педагог знакомит детей с произведениями живописи (И.И. Шишкин, И.И. Левитан, В.А. Серов, И.Э. Грабарь, П.П. Кончаловский и другими), изображением родной природы в картинах художников. Расширяет представления о графике (ее выразительных средствах). Знакомит с творчеством художников-иллюстраторов детских книг (Ю.А. Васнецов, Е.М. Рачев, Е.И. Чарушин, И.Я. Билибин и другие). Знакомит с творчеством русских и зарубежных композиторов, а также детских композиторов-песенников (И.С. Бах, В.А. Моцарт, П.И. Чайковский, М.И. Глинка, С.С. Прокофьев, В.Я. Шаинский и другими).
- Педагог продолжает знакомить детей с архитектурой. Закрепляет у детей знания о том, что существуют различные по назначению здания: жилые дома, магазины, театры, кинотеатры и другое. Обращает внимание детей на сходства и различия архитектурных сооружений одинакового назначения: форма, пропорции (высота, длина, украшения - декор и так далее). Подводит детей к пониманию зависимости конструкции здания от его назначения: жилой дом, театр, храм и так далее. Развивает у детей наблюдательность, учит внимательно рассматривать здания, замечать их характерные особенности, разнообразие пропорций, конструкций, украшающих деталей. При чтении литературных произведений, сказок обращает внимание детей на описание сказочных домиков (теремок, рукавичка, избушка на курьих ножках), дворцов.

- Расширяет представления детей о народном искусстве, фольклоре, музыке и художественных промыслах. Педагог знакомит детей с видами и жанрами фольклора. Поощряет участие детей в фольклорных развлечениях и праздниках.
- Педагог поощряет активное участие детей в художественной деятельности как по собственному желанию, так и под руководством взрослых.
- Педагог расширяет представления детей о творческих профессиях, их значении, особенностях: художник, композитор, музыкант, актер, артист балета и другие. Педагог закрепляет и расширяет знания детей о телевидении, музеях, театре, цирке, кино, библиотеке; формирует желание посещать их.

Изобразительная деятельность.

- Педагог продолжает развивать интерес детей к изобразительной деятельности. Выявляет задатки у детей и развивает на их основе художественно - творческие способности в продуктивных видах детской деятельности.
- Педагог обогащает сенсорный опыт детей; закрепляет знания об основных формах предметов и объектов природы. Развивает у детей эстетическое восприятие, учит созерцать красоту окружающего мира. Развивает у детей способность наблюдать, всматриваться (вслушиваться) в явления и объекты природы, замечать их изменения (например, как изменяются форма и цвет медленно плывущих облаков, как постепенно раскрывается утром и закрывается вечером венчик цветка, как изменяется освещение предметов на солнце и в тени). В процессе восприятия предметов и явлений развивает у детей мыслительные операции: анализ, сравнение, уподобление (на что похоже), установление сходства и различия предметов и их частей, выделение общего и единичного, характерных признаков, обобщения.
- Развивает у детей чувство формы, цвета, пропорций, учит передавать в изображении основные свойства предметов (форма, величина, цвет), характерные детали, соотношение предметов и их частей по величине, высоте, расположению относительно друг друга. Педагог продолжает совершенствовать умение детей рассматривать работы (рисунки, лепку, аппликации), радоваться достигнутому результату, замечать и выделять выразительные решения изображений.
- Предметное рисование: педагог продолжает совершенствовать у детей умение передавать в рисунке образы предметов, объектов, персонажей сказок, литературных произведений. Обращает внимание детей на отличия предметов по форме, величине, пропорциям частей; побуждает их передавать эти отличия в рисунках. Учит передавать положение предметов в пространстве на листе бумаги, обращает внимание детей на то, что предметы могут по-разному располагаться на плоскости (стоять, лежать, менять положение: живые существа могут двигаться, менять позы, дерево в ветреный день - наклоняться и так далее). Учит детей передавать движения фигур. Способствует у детей овладению композиционным умениям: учит располагать предмет на листе с учетом его пропорций (если предмет вытянут в высоту, располагать его на листе по вертикали; если он вытянут в ширину, например, не очень высокий, но длинный дом, располагать его по горизонтали). Закрепляет у детей способы и приемы рисования различными изобразительными материалами (цветные карандаши, гуашь, акварель, цветные мелки, пастель, сангина, угольный карандаш, фломастеры, разнообразные кисти и тому подобное). Выработывает у детей навыки рисования контура предмета простым карандашом с легким нажимом на

него, чтобы при последующем закрашивании изображения не оставалось жестких, грубых линий, пачкающих рисунок.

- Педагог учит детей рисовать акварелью в соответствии с ее спецификой (прозрачностью и легкостью цвета, плавностью перехода одного цвета в другой). Учит рисовать кистью разными способами: широкие линии - всем ворсом, тонкие - концом кисти; наносить мазки, прикладывая кисть всем ворсом к бумаге, рисовать концом кисти мелкие пятнышки. Педагог закрепляет знания детей об уже известных цветах, знакомит с новыми цветами (фиолетовый) и оттенками (голубой, розовый, темно-зеленый, сиреневый), развивать чувство цвета. Учит детей смешивать краски для получения новых цветов и оттенков (при рисовании гуашью) и высветлять цвет, добавляя в краску воду (при рисовании акварелью). При рисовании карандашами учит передавать оттенки цвета, регулируя нажим на карандаш. В карандашном исполнении дети могут, регулируя нажим, передать до трех оттенков цвета.

- **Сюжетное рисование**: педагог учит детей создавать сюжетные композиции на темы окружающей жизни и на темы литературных произведений ("Кого встретил Колобок", "Два жадных медвежонка", "Где обедал воробей?" и другие). Развивает у детей композиционные умения, учит располагать изображения на полосе внизу листа, по всему листу. Обращает внимание детей на соотношение по величине разных предметов в сюжете (дома большие, деревья высокие и низкие; люди меньше домов, но больше растущих на лугу цветов). Педагог учит располагать на рисунке предметы так, чтобы они загромождали друг друга (растущие перед домом деревья и частично его загромождающие и тому подобное).
- **Декоративное рисование**: педагог продолжает знакомить детей с изделиями народных промыслов, закрепляет и углубляет знания о дымковской и филимоновской игрушках и их росписи; предлагает создавать изображения по мотивам народной декоративной росписи, знакомит с ее цветовым строем и элементами композиции, поощряет детей за разнообразие используемых элементов. Продолжает знакомить детей с Городецкой росписью, ее цветовым решением, спецификой создания декоративных цветов (как правило, не чистых тонов, а оттенков), учит использовать для украшения оживки. Продолжает знакомить детей с росписью Полхов-Майдана. Педагог включает городецкую и полхов-майданскую роспись в творческую работу детей, помогает осваивать специфику этих видов росписи. Знакомит детей с региональным (местным) декоративным искусством. Учит детей составлять узоры по мотивам городецкой, полхов-майданской, гжельской росписи: знакомит с характерными элементами (бутоны, цветы, листья, травка, усики, завитки, оживки). Педагог учит создавать узоры на листах в форме народного изделия (поднос, солонка, чашка, розетка и другое). Для развития творчества в декоративной деятельности, педагог учит детей использовать декоративные ткани, предоставляя детям бумагу в форме одежды и головных уборов (кокошник, платок, свитер и другое), предметов быта (салфетка, полотенце), учит ритмично располагать узор. Педагог предлагает детям расписывать бумажные силуэты и объемные фигуры.

2. Лепка:

- педагог продолжает знакомить детей с особенностями лепки из глины, пластилина и пластической массы. Развивает у детей умение лепить с натуры и по представлению знакомые предметы (овощи, фрукты, грибы, посуда, игрушки); передавать их характерные особенности.
- Педагог продолжает формировать умение у детей лепить посуду из целого куска глины и пластилина ленточным способом. Закрепляет у детей умение лепить предметы пластическим, конструктивным и комбинированным способами. Учит сглаживать поверхность формы, делать предметы устойчивыми. Учит детей передавать в лепке выразительность образа, лепить фигуры человека и животных в движении, объединять небольшие группы предметов в несложные сюжеты (в коллективных композициях): "Курица с цыплятами", "Два жадных медвежонка нашли сыр", "Дети на прогулке" и другие. Формировать у детей умения лепить по представлению героев литературных произведений (Медведь и Колобок, Лиса и Зайчик, Машенька и Медведь и тому подобное).
- Педагог развивает у детей творчество, инициативу. Продолжает формировать у детей умение лепить мелкие детали; пользуясь стеклой, наносить рисунок чешуек у рыбки, обозначать глаза, шерсть животного, перышки птицы, узор, складки на одежде людей и тому подобное. Продолжает формировать у детей технические умения и навыки работы с разнообразными материалами для лепки; побуждает использовать дополнительные материалы (косточки, зернышки, бусинки и так далее). Педагог закрепляет у детей навыки аккуратной лепки. Закрепляет у детей навык тщательно мыть руки по окончании лепки. Декоративная лепка: педагог продолжает знакомить детей с особенностями декоративной лепки. Формирует у детей интерес и эстетическое отношение к предметам народного декоративно-прикладного искусства. Учит детей лепить птиц, животных, людей по типу народных игрушек (дымковской, филимоновской, каргопольской и другие). Формирует у детей умение украшать узорами предметы декоративного искусства. Учит детей расписывать изделия гуашью, украшать их наклепами и углубленным рельефом, использовать стеклу. Педагог учит детей обмакивать пальцы в воду, чтобы сгладить неровности вылепленного изображения, когда это необходимо для передачи образа.

3. Аппликация:

- педагог закрепляет умение детей создавать изображения (разрезать бумагу на короткие и длинные полоски; вырезать круги из квадратов, овалы из прямоугольников, преобразовывать одни геометрические фигуры в другие: квадрат - в два - четыре треугольника, прямоугольник - в полоски, квадраты или маленькие прямоугольники), создавать из этих фигур изображения разных предметов или декоративные композиции.
- Учит детей вырезать одинаковые фигуры или их детали из бумаги, сложенной гармошкой, а симметричные изображения - из бумаги, сложенной пополам (стакан, ваза, цветок и другое). С целью создания выразительного образа, педагог учит детей приему обрывания.
- Побуждает детей создавать предметные и сюжетные композиции, дополнять их деталями, обогащающими изображения.
- Педагог формирует у детей аккуратное и бережное отношение к материалам.

4. Прикладное творчество:

- педагог совершенствует у детей умение работать с бумагой: сгибать лист вчетверо в разных направлениях; работать по готовой выкройке (шапочка, лодочка, домик, кошелек). Закрепляет у детей умение создавать из бумаги объемные фигуры: делить квадратный лист на несколько равных частей, сглаживать сгибы, надрезать по сгибам (домик, корзинка, кубик). Закрепляет умение детей делать игрушки, сувениры из природного материала (шишки, ветки, ягоды) и других материалов (катушки, проволока в цветной обмотке, пустые коробки и другое), прочно соединяя части. Формирует умение самостоятельно создавать игрушки для сюжетно-ролевых игр (флажки, сумочки, шапочки, салфетки и другое); сувениры для родителей (законных представителей), сотрудников ДОО, елочные украшения. Педагог привлекает детей к изготовлению пособий для занятий и самостоятельной деятельности (коробки, счетный материал), ремонту книг, настольно-печатных игр. Закрепляет умение детей экономно и рационально расходовать материалы.

Музыкальная деятельность.

- **Слушание:** педагог учит детей различать жанры музыкальных произведений (песня, танец, марш). Совершенствует у детей музыкальную память через узнавание мелодий по отдельным фрагментам произведения (вступление, заключение, музыкальная фраза). Развивает у детей навык различения звуков по высоте в пределах квинты, звучания музыкальных инструментов (клавишно-ударные и струнные: фортепиано, скрипка, виолончель, балалайка). Знакомит с творчеством некоторых композиторов.
- **Пение:** педагог формирует у детей певческие навыки, умение петь легким звуком в диапазоне от "ре" первой октавы до "до" второй октавы, брать дыхание перед началом песни, между музыкальными фразами, произносить отчетливо слова, своевременно начинать и заканчивать песню, эмоционально передавать характер мелодии, петь умеренно, громко и тихо. Способствует развитию у детей навыков сольного пения, с музыкальным сопровождением и без него. Педагог содействует проявлению у детей самостоятельности и творческому исполнению песен разного характера. Развивает у детей песенный музыкальный вкус.
- **Песенное творчество:** педагог учит детей импровизировать мелодию на заданный текст. Учит детей сочинять мелодии различного характера: ласковую колыбельную, задорный или бодрый марш, плавный вальс, веселую плясовую.
- **Музыкально-ритмические движения:** педагог развивает у детей чувство ритма, умение передавать через движения характер музыки, ее эмоционально - образное содержание. Учит детей свободно ориентироваться в пространстве, выполнять простейшие перестроения, самостоятельно переходить от умеренного к быстрому или медленному темпу, менять движения в соответствии с музыкальными фразами. Педагог способствует у детей формированию навыков исполнения танцевальных движений (поочередное выбрасывание ног вперед в прыжке; приставной шаг с приседанием, с продвижением вперед, кружение; приседание с выставлением ноги вперед). Знакомит детей с русским хороводом, пляской, а также с танцами других народов. Продолжает развивать у детей навыки инсценирования песен; учит изображать сказочных животных и птиц (лошадка, коза, лиса, медведь, заяц, журавль, ворон и другие) в разных игровых ситуациях.
- **Музыкально-игровое и танцевальное творчество:** педагог развивает у детей танцевальное творчество; помогает придумывать движения к пляскам, танцам, составлять

композицию танца, проявляя самостоятельность в творчестве. Учит детей самостоятельно придумывать движения, отражающие содержание песни. Побуждает детей к инсценированию содержания песен, хороводов.

- **Игра на детских музыкальных инструментах:** педагог учит детей исполнять простейшие мелодии на детских музыкальных инструментах; знакомые песенки индивидуально и небольшими группами, соблюдая при этом общую динамику и темп. Развивает творчество детей, побуждает их к активным самостоятельным действиям. Педагог активизирует использование детьми различных видов музыки в повседневной жизни и различных видах досуговой деятельности для реализации музыкальных способностей ребенка.

Театрализованная деятельность.

Педагог продолжает знакомить детей с различными видами театрального искусства (кукольный театр, балет, опера и прочее); расширяет представления детей в области театральной терминологии (акт, актер, антракт, кулисы и так далее). Способствует развитию интереса к сценическому искусству, создает атмосферу творческого выбора и инициативы для каждого ребенка, поддерживает различные творческие группы детей. Развивает личностные качества (коммуникативные навыки, партнерские взаимоотношения). Способствует развитию навыков передачи образа различными способами (речь, мимика, жест, пантомима и прочее). Создает условия для показа результатов творческой деятельности, поддерживает инициативу изготовления декораций, элементов костюмов и атрибутов.

Культурно-досуговая деятельность.

Педагог развивает желание детей проводить свободное время с интересом и пользой, реализуя собственные творческие потребности (чтение книг, рисование, пение и так далее). Формирует у детей основы праздничной культуры. Знакомит с историей возникновения праздников, учит бережно относиться к народным праздничным традициям и обычаям. Поддерживает желание участвовать в оформлении помещений к празднику. Формирует внимание и отзывчивость ко всем участникам праздничного действия (сверстники, педагоги, гости). Педагог знакомит с русскими народными традициями, а также с обычаями других народов страны. Поощряет желание участвовать в народных праздниках и развлечениях.

2.2.5 Содержание образовательной области «Физическое развитие»

[п. 32.5 Приказа Министерства просвещения РФ от 24 ноября 2022 г. № 1022 "Об утверждении федеральной адаптированной образовательной программы дошкольного образования для обучающихся с задержкой психического развития"](#)

Реализация задач данной области происходит в следующих видах образовательной деятельности:

«Здоровье» реализация во всех возрастных группах осуществляется в совместной деятельности педагога с детьми, другими детьми, самостоятельной деятельности при проведении режимных моментов ежедневно в различных видах детской деятельности.

«Физическое развитие» в группах 2-3 лет, 3-4 лет, 4-5 лет и 5-6, 6-7 лет реализуется 3 раза в неделю. В группе 6-7 лет 1 занятие проводится на открытом воздухе. Возможность проведения занятий по физическому развитию на открытом воздухе, а также подвижных игр, определяется по совокупности показателей метеорологических условий (температуры,

относительной влажности и скорости движения ветра) по климатическим зонам. В дождливые, ветреные и морозные дни занятия по физическому развитию проводится в зале.

Основные задачи образовательной деятельности в области физического развития:

- ✓ обогащать двигательный опыт, создавать условия для оптимальной двигательной деятельности, развивая умения осознанно, технично, точно, активно выполнять упражнения основной гимнастики, осваивать спортивные упражнения, элементы спортивных игр, элементарные туристские навыки;
- ✓ развивать психофизические качества, координацию, мелкую моторику ориентировку в пространстве, равновесие, точность и меткость, воспитывать самоконтроль и самостоятельность, проявлять творчество при выполнении движений и в подвижных играх, соблюдать правила в подвижной игре, взаимодействовать в команде;
- ✓ воспитывать патриотические чувства и нравственно-волевые качества в подвижных и спортивных играх, формах активного отдыха;
- ✓ продолжать развивать интерес к физической культуре, формировать представления о разных видах спорта и достижениях российских спортсменов;
- ✓ укреплять здоровье ребенка, формировать правильную осанку, укреплять опорно-двигательный аппарат, повышать иммунитет средствами физического воспитания;
- ✓ расширять представления о здоровье и его ценности, факторах на него влияющих, оздоровительном воздействии физических упражнений, туризме как форме активного отдыха;
- ✓ воспитывать бережное и заботливое отношение к своему здоровью и здоровью окружающих, осознанно соблюдать правила здорового образа жизни и безопасности в двигательной деятельности и во время туристских прогулок и экскурсий.

Содержание образовательной деятельности.

- Педагог совершенствует двигательные умения и навыки, развивает психофизические качества, обогащает двигательный опыт детей разнообразными физическими упражнениями, поддерживает детскую инициативу. Закрепляет умение осуществлять самоконтроль и оценку качества выполнения упражнений другими детьми; создает условия для освоения элементов спортивных игр, использует игры-эстафеты; поощряет осознанное выполнение упражнений и соблюдение правил в подвижных играх; поддерживает предложенные детьми варианты их усложнения; поощряет проявление нравственно-волевых качеств, дружеских взаимоотношения со сверстниками.
- Педагог уточняет, расширяет и закрепляет представления о здоровье и здоровом образе жизни, начинает формировать элементарные представления о разных формах активного отдыха, включая туризм, способствует формированию навыков безопасного поведения в двигательной деятельности. Организует для детей и родителей (законных представителей) туристские прогулки и экскурсии, физкультурные праздники и досуги с соответствующей тематикой.

1. Основная гимнастика (основные движения, общеразвивающие упражнения, ритмическая гимнастика и строевые упражнения).

Основные движения: бросание, катание, ловля, метание: прокатывание мяча по гимнастической скамейке, направляя его рукой (правой и левой); прокатывание обруча, бег за ним и ловля; прокатывание набивного мяча; передача мяча друг другу стоя и сидя, в разных построениях; перебрасывание мяча друг другу и ловля его разными способами стоя и сидя, в разных

построениях; отбивание мяча об пол на месте 10 раз; ведение мяча 5 - 6 м; метание в цель одной и двумя руками снизу и из-за головы; метание вдаль предметов разной массы (мешочки, шишки, мячи и другие); перебрасывание мяча из одной руки в другую; подбрасывание и ловля мяча одной рукой 4 - 5 раз подряд; перебрасывание мяча через сетку, забрасывание его в баскетбольную корзину;

ползание, лазанье: ползание на четвереньках, разными способами (с опорой на ладони и колени, на ступни и ладони, предплечья и колени), ползание на четвереньках по прямой, толкая головой мяч (3 - 4 м), "змейкой" между кеглями; переползание через несколько предметов подряд, под дугами, в туннеле; ползание на животе; ползание по скамейке с опорой на предплечья и колени; ползание на четвереньках по скамейке назад; проползание под скамейкой; лазанье по гимнастической стенке чередующимся шагом;

ходьба: ходьба обычным шагом, на носках, на пятках, с высоким подниманием колен, приставным шагом в сторону (направо и налево), в полуприседе, мелким и широким шагом, перекатом с пятки на носок, гимнастическим шагом, с закрытыми глазами 3 - 4 м; ходьба "змейкой" без ориентиров; в колонне по одному и по два вдоль границ зала, обозначая повороты;

бег: бег в колонне по одному, "змейкой", с перестроением на ходу в пары, звенья, со сменой ведущих; бег с пролезанием в обруч; с ловлей и увертыванием; высоко поднимая колени; между расставленными предметами; группами, догоняя убегающих, и убегая от ловящих; в заданном темпе, обегая предметы; мелким и широким шагом; непрерывный бег 1,5 - 2 мин; медленный бег 250 - 300 м; быстрый бег 10 м 2 - 3 - 4 раза; челночный бег 2 x 10 м, 3 x 10 м; пробегание на скорость 20 м; бег под вращающейся скакалкой; прыжки: подпрыгивание на месте одна нога вперед-другая назад, ноги скрестно-ноги врозь; на одной ноге; подпрыгивание с хлопками перед собой, над головой, за спиной; подпрыгивание с ноги на ногу, продвигаясь вперед через начерченные линии, из кружка в кружок; перепрыгивание с места предметы высотой 30 см; спрыгивание с высоты в обозначенное место; подпрыгивание на месте 30 - 40 раз подряд 2 раза; подпрыгивание на одной ноге 10 - 15 раз; прыжки на двух ногах с продвижением вперед на 3 - 4 м; на одной ноге (правой и левой) 2 - 2,5 м; перепрыгивание боком невысокие препятствия (шнур, канат, кубик); впрыгивание на возвышение 20 см двумя ногами; прыжки в длину с места; в высоту с разбега; в длину с разбега;

прыжки со скакалкой: перешагивание и прыжки через неподвижную скакалку (высота 3 - 5 см); перепрыгивание через скакалку с одной ноги на другую с места, шагом и бегом; прыжки через скакалку на двух ногах, через вращающуюся скакалку;

упражнения в равновесии: ходьба по шнуру прямо и зигзагообразно, приставляя пятку одной ноги к носку другой; стойка на гимнастической скамье на одной ноге; поднимание на носки и опускание на всю стопу, стоя на скамье; пробегание по скамье; ходьба навстречу и расхождение вдвоем на лежащей на полу доске; ходьба по узкой рейке гимнастической скамейки (с поддержкой); приседание после бега на носках, руки в стороны; кружение парами, держась за руки; "ласточка".

Педагог продолжает обучать разнообразным физическим упражнениям, которые дети самостоятельно и творчески используют в игровой и повседневной деятельности.

Общеразвивающие упражнения: упражнения для кистей рук, развития и укрепления мышц рук и плечевого пояса: поднимание рук вперед, в стороны, вверх, через стороны вверх (одновременно, поочередно, последовательно); махи руками вперед-назад с хлопком впереди и сзади себя; перекладывание предмета из одной руки в другую впереди и сзади себя; поднимание

рук со сцепленными в замок пальцами (кисти повернуть тыльной стороной внутрь); сжимание и разжимание кистей;

упражнения для развития и укрепления мышц спины и гибкости позвоночника: поднятие рук вверх и опускание вниз, стоя у стены, касаясь ее затылком, лопатками и ягодицами или лежа на спине; наклоны вперед, касаясь ладонями пола, наклоны вправо и влево; поднятие ног, сгибание и разгибание и скрещивание их из исходного положения лежа на спине; упражнения для развития и укрепления мышц ног и брюшного пресса: приседание, обхватывая колени руками; махи ногами; поочередное поднятие и опускание ног из положения лежа на спине, руки в упоре; захватывание предметов ступнями и пальцами ног и перекладывание их с места на место.

Педагог поддерживает стремление детей выполнять упражнения с разнообразными предметами (гимнастической палкой, обручем, мячом, скакалкой и другими). Подбирает упражнения из разнообразных исходных положений: сидя, лежа на спине, боку, животе, стоя на коленях, на четвереньках, с разным положением рук и ног (стоя ноги вместе, врозь; руки вниз, на пояс, перед грудью, за спиной). Педагог поддерживает инициативу, самостоятельность и поощряет комбинирование и придумывание детьми новых общеразвивающих упражнений.

Разученные упражнения включаются в комплексы утренней гимнастики и другие формы физкультурно-оздоровительной работы.

Ритмическая гимнастика: музыкально-ритмические упражнения и комплексы общеразвивающих упражнений (ритмической гимнастики) педагог включает в содержание физкультурных занятий, некоторые из упражнений в физкультминутки, утреннюю гимнастику, различные формы активного отдыха и подвижные игры. Рекомендуемые упражнения: ходьба и бег в соответствии с общим характером музыки, в разном темпе, на высоких полупальцах, на носках, пружинящим, топающим шагом, "с каблука", вперед и назад (спиной), с высоким подниманием колена (высокий шаг) с ускорением и замедлением темпа легкий ритмичный бег на носках, различные виды галопа (прямой галоп, боковой галоп, кружение); подскоки на месте и с продвижением вперед, вокруг себя, в сочетании с хлопками и бегом, кружение по одному и в парах, комбинации из двух-трех освоенных движений.

Строевые упражнения: педагог продолжает обучение детей строевым упражнениям: построение по росту, поддерживая равенство в колонне, шеренге; построение в колонну по одному, в шеренгу, в круг; перестроение в колонну по три, в две шеренги на месте и при передвижении; размыкание в колонне на вытянутые вперед руки, в шеренге на вытянутые руки в стороны; повороты налево, направо, кругом переступанием и прыжком; ходьба "змейкой", расхождение из колонны по одному в разные стороны с последующим слиянием в пары.

2. **Подвижные игры:** педагог продолжает закреплять и совершенствовать основные движения детей в сюжетных и несюжетных подвижных играх, в играх с элементами соревнования, играх-эстафетах, оценивает качество движений и поощряет соблюдение правил, помогает быстро ориентироваться в пространстве, наращивать и удерживать скорость, проявлять находчивость, целеустремленность.

Педагог обучает взаимодействию детей в команде, поощряет оказание помощи и взаимовыручки, инициативы при организации игр с небольшой группой сверстников, младшими детьми; воспитывает и поддерживает проявление нравственно-волевых качеств, самостоятельности и сплоченности, чувства ответственности за успехи команды, стремление к победе, стремление к преодолению трудностей; развивает творческие способности,

поддерживает инициативу детей в играх (выбор игр, придумывание новых вариантов, комбинирование движений). Способствует формированию духовно-нравственных качеств, основ патриотизма и гражданской идентичности в подвижных играх.

3. Спортивные игры: педагог обучает детей элементам спортивных игр, которые проводятся в спортивном зале или на спортивной площадке в зависимости от имеющихся условий и оборудования, а также региональных и климатических особенностей.

Городки: бросание биты сбоку, выбивание городка с кона (5 - 6 м) и полукона (2 - 3 м); знание 3 - 4 фигур.

Элементы баскетбола: перебрасывание мяча друг другу от груди; ведение мяча правой и левой рукой; забрасывание мяча в корзину двумя руками от груди; игра по упрощенным правилам.

Бадминтон: отбивание волана ракеткой в заданном направлении; игра с педагогом. Элементы футбола: отбивание мяча правой и левой ногой в заданном направлении; ведение мяча ногой между и вокруг предметов; отбивание мяча о стенку; передача мяча ногой друг другу (3 - 5 м); игра по упрощенным правилам.

4. Спортивные упражнения: педагог обучает детей спортивным упражнениям на прогулке или во время физкультурных занятий на свежем воздухе в зависимости от условий: наличия оборудования и климатических условий региона.

Катание на санках: по прямой, со скоростью, с горки, подъем с санками в гору, с торможением при спуске с горки.

Ходьба на лыжах: по лыжне (на расстояние до 500 м); скользящим шагом; повороты на месте (направо и налево) с переступанием; подъем на склон прямо "ступающим шагом", "полуелочкой" (прямо и наискось), соблюдая правила безопасного передвижения.

Катание на двухколесном велосипеде, самокате: по прямой, по кругу, с разворотом, с разной скоростью; с поворотами направо и налево, соблюдая правила безопасного передвижения.

Плавание: с движениями прямыми ногами вверх и вниз, сидя на бортике и лежа в воде, держась за опору; ходьба по дну вперед и назад, приседая, погружаясь в воду до подбородка, до глаз, опуская лицо в воду, приседание под водой, доставая предметы, идя за предметами по прямой в спокойном темпе и на скорость; скольжение на груди, плавание произвольным способом.

5. Формирование основ здорового образа жизни: педагог продолжает уточнять и расширять представления детей о факторах, положительно влияющих на здоровье (правильное питание, выбор полезных продуктов, занятия физкультурой, прогулки на свежем воздухе). Формировать представления о разных видах спорта (футбол, хоккей, баскетбол, бадминтон, плавание, фигурное катание, художественная и спортивная гимнастика, лыжный спорт и другие) и выдающихся достижениях российских спортсменов, роли физкультуры и спорта для укрепления здоровья. Уточняет и расширяет представления о правилах безопасного поведения в двигательной деятельности (при активном беге, прыжках, взаимодействии с партнером, в играх и упражнениях с мячом, гимнастической палкой, скакалкой, обручем, предметами, пользовании спортивными инвентарем и оборудованием) и учит их соблюдать в ходе туристских прогулок. Продолжает воспитывать заботливое отношение к здоровью своему и окружающих (соблюдать чистоту и правила гигиены, правильно питаться, выполнять профилактические упражнения для сохранения и укрепления здоровья).

6. Активный отдых.

Физкультурные праздники и досуги: педагоги организуют праздники (2 раза в год, продолжительностью не более 1,5 часов). Содержание праздников составляют ранее освоенные движения, в том числе, спортивные и гимнастические упражнения, подвижные и спортивные игры.

Досуг организуется 1 - 2 раза в месяц во второй половине дня преимущественно на свежем воздухе, продолжительностью 30 - 40 минут. Содержание составляют: подвижные игры, игры-эстафеты, музыкально-ритмические упражнения, творческие задания.

Досуги и праздники направлены на решение задач приобщения к здоровому образу жизни, имеют социально-значимую и патриотическую тематику, посвящаются государственным праздникам, олимпиаде и другим спортивным событиям, включают подвижные игры народов России.

Дни здоровья: педагог проводит 1 раз в квартал. В этот день проводятся оздоровительные мероприятия и туристские прогулки.

Туристские прогулки и экскурсии. Педагог организует для детей непродолжительные пешие прогулки и экскурсии с постепенно удлиняющимися переходами - в парк. Время перехода в одну сторону составляет 30 - 40 минут, общая продолжительность не более 1,5 – 2 часов. Время непрерывного движения 20 минут, с перерывом между переходами не менее 10 минут. Педагог формирует представления о туризме как виде активного отдыха и способе ознакомления с природой и культурой родного края; оказывает помощь в подборе снаряжения (необходимых вещей и одежды) для туристской прогулки, организует наблюдение за природой, обучает ориентироваться на местности, соблюдать правила гигиены и безопасного поведения, осторожность в преодолении препятствий; организует с детьми разнообразные подвижные игры во время остановки.

2.3. Описание вариативных форм, способов, методов и средств реализации Программы с учетом психофизических, возрастных и индивидуально-психологических особенностей обучающихся с ОВЗ, специфики их образовательных потребностей, мотивов и интересов

2.3.1 Взаимодействие педагогических работников с детьми:

1. Формы, способы, методы и средства реализации программы, которые отражают следующие аспекты образовательной среды:

- характер взаимодействия с педагогическим работником;
- характер взаимодействия с другими детьми;
- система отношений ребенка к миру, к другим людям, к себе самому.

2. Взаимодействие педагогических работников с детьми является важнейшим фактором развития ребенка и пронизывает все направления образовательной деятельности.

3. С помощью педагогического работника и в самостоятельной деятельности ребенок учится познавать окружающий мир, играть, рисовать, общаться с окружающими. Процесс приобщения к культурным образцам человеческой деятельности (культуре жизни, познанию мира, речи, коммуникации и прочим), приобретения культурных умений при взаимодействии с педагогическим работником и в самостоятельной деятельности в предметной среде называется процессом овладения культурными практиками.

4. Процесс приобретения общих культурных умений во всей его полноте возможен только в том случае, если педагогический работник выступает в этом процессе в роли партнера, а не руководителя, поддерживая и развивая мотивацию ребенка. Партнерские отношения

педагогического работника и ребенка в Организации и в семье являются разумной альтернативой двум диаметрально противоположным подходам: прямому обучению и образованию, основанному на идеях "свободного воспитания". Основной функциональной характеристикой партнерских отношений является равноправное относительно ребенка включение педагогического работника в процесс деятельности. Педагогический работник участвует в реализации поставленной цели наравне с детьми, как более опытный и компетентный партнер.

5. Для личностно-порождающего взаимодействия характерно принятие ребенка таким, какой он есть, и вера в его способности. Педагогический работник не подгоняет ребенка под какой-то определенный "стандарт", а строит общение с ним с ориентацией на достоинства и индивидуальные особенности ребенка, его характер, привычки, интересы, предпочтения. Он сопереживает ребенку в радости и огорчениях, оказывает поддержку при затруднениях, участвует в его играх и занятиях. Педагогический работник старается избегать запретов и наказаний. Ограничения и порицания используются в случае крайней необходимости, не унижая достоинство ребенка. Такой стиль воспитания обеспечивает ребенку чувство психологической защищенности, способствует развитию его индивидуальности, положительных взаимоотношений с педагогическим работником и другими детьми.
6. Личностно-порождающее взаимодействие способствует формированию у ребенка различных позитивных качеств. Ребенок учится уважать себя и других, так как отношение ребенка к себе и другим людям всегда отражает характер отношения к нему окружающих. Он приобретает чувство уверенности в себе, не боится ошибок. Когда педагогический работник предоставляет ребенку самостоятельность, оказывают поддержку, вселяют веру в его силы, он не пасует перед трудностями, настойчиво ищет пути их преодоления.
7. Ребенок не боится быть самим собой, быть искренним. Когда педагогический работник поддерживают индивидуальность ребенка, принимают его таким, каков он есть, избегают неоправданных ограничений и наказаний, ребенок не боится быть самим собой, признавать свои ошибки. Взаимное доверие между педагогическим работником и детьми способствует истинному принятию ребенком моральных норм.
8. Ребенок учится брать на себя ответственность за свои решения и поступки. Ведь педагогический работник везде, где это возможно, предоставляет ребенку право выбора того или действия. Признание за ребенком права иметь свое мнение, выбирать занятия по душе, партнеров по игре способствует формированию у него личностной зрелости и, как следствие, чувства ответственности за свой выбор.
9. Ребенок приучается думать самостоятельно, поскольку педагогические работники не навязывают ему своего решения, а способствуют тому, чтобы он принял собственное.
10. Ребенок учится адекватно выражать свои чувства. Помогая ребенку осознать свои переживания, выразить их словами, педагогические работники содействуют формированию у него умения проявлять чувства социально приемлемыми способами.
11. Ребенок учится понимать других и сочувствовать им, потому что получает этот опыт из общения с педагогическим работником и переносит его на других людей.

Построение образовательного процесса основывается на адекватных возрасту формах работы с детьми. Выбор форм работы, способов реализации образовательной деятельности осуществляется педагогом самостоятельно и зависит от контингента воспитанников, оснащенности и специфики дошкольной образовательной организации, культурных и

региональных особенностей, эпидемиологической ситуации в регионе, от опыта и творческого подхода педагога. В практике используются разнообразные формы работы с детьми.

Если в регионе неблагоприятная эпидемиологическая обстановка, существует высокий риск заноса и распространения инфекции, в том числе коронавирусной, любые формы работы с детьми, которые предполагают массовость, например, концерты, праздники, спортивные соревнования и т.д. отменяются.

Речевые особенности ребёнка	Формы работы	Способы	Методы	Средства
Дизартрия	Индивидуальная Совместная деятельность учителя – логопеда с детьми Самостоятельная	Артикуляционная гимнастика Дыхательная гимнастика Мимическая гимнастика Просодические упражнения Игровая ситуация Рассматривание Наблюдение Словесная игра Показ способов действия Дидактические игры Повторение Пояснение Подвижные игры Пальчиковые игры Использование дифференцированных заданий Поощрение Инструкция Беседа Отгадывание загадок Разучивание стихов, чистоговорок, скороговорок, потешек, небылиц Инсценирование и драматизация Игры с правилами Составление описательных рассказов, рассказов по картине, по серии сюжетных картин Сочинение загадок Проектная деятельность	Словесные Наглядные Практические Повышение самооценки Создание ситуации успеха Проектный Метод релаксации	Предметы материальной культуры: натуральные объекты; объекты растительного и животного мира, реальные предметы (объекты); Изобразительная наглядность Игровые пособия Макеты Альбомы Дидактический материал (раздаточный материал) ТСО. Дифференцированные задания Индивидуальные схемы Тренажёры
Смешанное парциальное недоразвитие	Индивидуальная Подгрупповая Групповая	Артикуляционная гимнастика Дыхательная	Словесные Наглядные Практические	Предметы материальной культуры: натуральные объекты;

	Совместная игра со сверстниками Совместная деятельность учителя – логопеда и педагога - психолога с детьми Самостоятельная	гимнастика Мимическая гимнастика Просодические упражнения Игровая ситуация Рассматривание Наблюдение Словесная игра Показ способов действия Дидактические игры Повторение Пояснение Подвижные игры Пальчиковые игры Использование дифференцированных заданий Поощрение Инструкция Беседа Отгадывание загадок Разучивание стихов, чистоговорок, скороговорок, потешек, небылиц Инсценирование и драматизация Игры с правилами Составление описательных рассказов, рассказов по картине, по серии сюжетных картин Сочинение загадок Проектная деятельность	Повышение самооценки Создание ситуации успеха Проектный Метод релаксации	объекты растительного и животного мира, реальные предметы (объекты); Изобразительная наглядность Игровые пособия Макеты Альбомы Дидактический материал (раздаточный материал) ТСО. Дифференцированные задания Индивидуальные схемы Тренажёры
ОНР уровня	II Индивидуальная Совместная деятельность учителя – логопеда с детьми Самостоятельная	Дыхательная гимнастика Мимическая гимнастика Просодические упражнения Игровая ситуация Рассматривание Наблюдение Словесная игра Показ способов действия Дидактические игры Повторение Пояснение	Словесные Наглядные Практические Повышение самооценки Создание ситуации успеха Проектный Метод релаксации	Игровые пособия Макеты Альбомы Дидактический материал (раздаточный материал) ТСО. Дифференцированные задания Индивидуальные схемы Тренажёры
Задержанное психоречевое развитие	Индивидуальная Совместная деятельность	Подвижные игры Пальчиковые игры Использование	Словесные Наглядные Практические	Предметы материальной культуры: натуральные объекты;

учителя – с детьми Самостоятельная	дифференцированных заданий Поощрение Инструкция Беседа Отгадывание загадок Разучивание стихов, чистоговорок, скороговорок, потешек, небылиц Инсценирование и драматизация Игры с правилами Составление описательных рассказов, рассказов по картине, по серии сюжетных картин Сочинение загадок	Повышение самооценки Создание ситуации успеха Проектный Метод релаксации	объекты растительного и животного мира, реальные предметы (объекты); Изобразительная наглядность Игровые пособия Макеты Альбомы Дидактический материал (раздаточный материал) ТСО. Дифференцированные задания Индивидуальные схемы Тренажёры
---------------------------------------	--	--	---

Описание вариативных форм, способов, методов и средств реализации Программы с учетом доминирования типа темперамента воспитанников группы комбинированной направленности

Психологические особенности	Формы работы	Способы	Методы	Средства
Тип темперамента флегматик	Групповая, Совместные игры с детьми Самостоятельная деятельность	Игры соревновательного характера, подвижные игры, трудовые поручения, конструирование, совместные игры в коллективе сверстников Игры на развитие познавательных процессов	Индивидуальные Словесные Наглядные Создание ситуации успеха Поручение Метод проговаривания	Игровые пособия Набор практических материалов для профилактики и ведения коррекционно-развивающей работы. Оборудование и инвентарь для подвижных игр, соревнований, трудовой деятельности
Тип темперамента меланхолик	Самостоятельная деятельность детей Индивидуальная Подгрупповая	Показ способов действия Напоминание Беседа, малоподвижные игры Игры направленные на развитие навыков взаимодействия и общения со взрослым и	Создание ситуации успеха Метод проговаривания Индивидуальные Словесные Метод повышения самооценки	Дидактический материал, картотека игр направленных на развитие навыков взаимодействия и общения со взрослым и детьми Разноуровневые задания

		детьми, продуктивная деятельность Игры по развитию психомоторики Игры – упражнения на коррекцию познавательных процессов		
Тип темперамента холерик	Индивидуальная, совместная игра со сверстниками, Совместная деятельность воспитателя с детьми Самостоятельная деятельность детей	Беседа, малоподвижные игры, настольные игры, игры с командами Конструирование, рисование, лепка Кинезиологически е упражнения на развитие координации движения рук Игры по развитию психомоторики Игры с крупами Игры с массажем Релаксационные упражнения	Индивидуальные Словесные Наглядные Создание ситуации успеха Решение проблемных ситуаций Напоминание Поручение Музыкальное сопровождение	Дидактический материал, картотека малоподвижных игр, разноуровневые задания, материал для изодеятельности и конструировани я, аудиотека с спокойной музыкой Картотека Кинезиологичес ких упражнений
Тип темперамента сангвиник	Самостоятельная деятельность детей Индивидуальная Подгрупповая Групповая, совместные игры с детьми	Игра-ситуация Чтение художественной литературы Показ способов действия Напоминание Поручение Сюжетно-ролевая игра Продуктивная деятельность Игры по развитию психомоторики Игры - соревнования	Индивидуальные Словесные Наглядные Практические Метод проговаривания	Демонстрационн ый материал Игровые пособия Дидактический материал (раздаточный материал) ТСО Оборудование и инвентарь для игры и занятий

Описание вариативных форм, способов, методов и средств реализации Программы с учетом индивидуальных психологических особенностей воспитанников группы комбинированной направленности (для детей 5 – 6 лет)

Психологические особенности	Формы работы	Способы	Методы	Средства
Агрессивные	Индивидуальная Подгрупповая	Сюжетно-ролевые игры Изобразительная	Словесные Наглядные Практические	Игровой материал Набор практических

		<p>деятельность Релаксационные и дыхательные упражнения Решение проблемных ситуаций Чтение художественной литературы Кинезиологические упражнения на развитие координации движения рук Игры с водой, песком</p>	Индивидуальные	<p>материалов для профилактики и ведения коррекционно-развивающей работы. Художественные произведения Картотека релаксационных и дыхательных упражнений Оборудование для игр с водой и песком</p>
Тревожные	<p>Индивидуальная Групповая Подгрупповая</p>	<p>Выставки детских работ Игровой массаж Релаксационные и дыхательные упражнения Совместные игры с детьми Игры с водой песком Использование нетрадиционных техник рисования Самостоятельные игры с музыкальными инструментами для выражения свои чувств и эмоций Игры-драматизации</p>	<p>Метод активизации Словесные Наглядные Практические Индивидуальные Создание ситуации успеха</p>	<p>Игровой материал Оборудование и материал для изобразительной деятельности и музыкальной деятельности Оборудование для игр с водой и песком Атрибуты для драматизации</p>
Обидчивые и эмоционально неустойчивые дети	<p>Индивидуальная Групповая Подгрупповая</p>	<p>Сюжетно-ролевые игры Хороводные игры Игры с правилами Игры, направленные на развитие произвольности – умение управлять собой Игры на развитие коммуникативных навыков Беседы Решение проблемных ситуаций</p>	<p>Словесные Наглядные Практические Индивидуальные Игровые методы Метод рассуждение</p>	<p>Игровой материал Картотека игр на развитие коммуникативных навыков Картотека игр на развитие произвольности – умение управлять собой</p>
Для детей 6-7 лет				
Агрессивные	<p>Индивидуальная Подгрупповая Совместная деятельность воспитателя с детьми Самостоятельная деятельность</p>	<p>Обучение детей приемам саморегуляции Игры-драматизации Игры с правилами Игры с водой и песком Изобразительная</p>	<p>Словесные Практические Индивидуальные Наглядные Игровые методы Метод проговаривания и рассуждения</p>	<p>Игровой материал Оборудование и материал для изобразительной деятельности и музыкальной деятельности Оборудование для</p>

		деятельность Релаксационные и дыхательные упражнения Решение проблемных ситуаций Чтение художественной литературы Совместные игры со сверстниками Игры с крупами Игры с массажем		игр с песком Художественная литература
Тревожные	Индивидуальная Подгрупповая Групповая Совместная деятельность воспитателя с детьми Самостоятельная деятельность	Выставки детских работ Дыхательные упражнения Совместные игры с детьми Использование нетрадиционных техник рисования Чтение художественной литературы Групповые беседы	Метод активизации Словесные Наглядные Практические Индивидуальные Создание ситуации успеха	Игровой материал Оборудование и материал для изобразительной деятельности
Обидчивые и эмоционально неустойчивые дети	Индивидуальная Подгрупповая Групповая Совместная деятельность воспитателя с детьми Самостоятельная деятельность	Сюжетно-ролевые игры Игры с песком Изобразительная деятельность Поручения трудовой деятельности, направленной на достижение результата, полезного для окружающих Чтение художественной литературы Беседа Игры по развитию психомоторики	Словесные Наглядные Практические Индивидуальные Поручения	Игровой материал Оборудование и материал для изобразительной деятельности и занятия с песком Материал для чтения художественной литературы

Описание вариативных форм, способов, методов и средств реализации Программы с учетом индивидуальных физиологических особенностей воспитанников

Все формы, способы, методы и средства подбираются с учетом физического развития детей, группы здоровья и уровня физической подготовленности. Дети в группе комбинированной направленности с пятой группой здоровья – 1% . К ним применяется индивидуальный подход. Сохранению и укреплению здоровья детей способствуют: соблюдение режима дня; ежедневные прогулки; снятие умственной усталости во время занятий (физминутки); комплексы упражнений по профилактике нарушений зрения, плоскостопия, осанки; наличие в групповых помещениях здоровьесберегающего оборудования (зрительные тренажеры, бактерицидные лампы); дыхательная гимнастика; С- витаминизация; ежедневное употребление салатов из свежих

овощей, фруктов, сока; организация теплового и воздушного режима помещения; утренняя гимнастика; корригирующая гимнастика; занятия по физическому развитию; закаливание (сон без пижам, ходьба босиком, обширное умывание, оптимальный двигательный режим); в холодное время ходьба по массажным коврикам, в теплое время по Тропе здоровья; мероприятия на период повышенной заболеваемости гриппа и ОРЗ (употребление фитонцидов); использование современных здоровьесберегающих технологий.

2.3.2 Взаимодействие педагогического коллектива с родителями (законными представителями) обучающихся

Все усилия педагогических работников по подготовке к школе и успешной интеграции обучающихся с ЗПР, будут недостаточно успешными без постоянного контакта с родителями (законным представителям). Семья должна принимать активное участие в развитии ребенка, чтобы обеспечить непрерывность коррекционно восстановительного процесса. Родители (законные представители) отрабатывают и закрепляют навыки и умения у обучающихся, сформированные специалистами, по возможности помогать изготавливать пособия для работы в Организации и дома. Домашние задания, предлагаемые учителем-логопедом, педагогом-психологом и воспитателем для выполнения, должны быть четко разъяснены. Это обеспечит необходимую эффективность коррекционной работы, ускорит процесс восстановления нарушенных функций у обучающихся.

Особенности взаимодействия педагогического коллектива с семьями дошкольников с ЗПР:

- Формирование базового доверия к миру, к людям, к себе - ключевая задача периода развития ребенка в период дошкольного возраста.
- С возрастом число близких людей увеличивается. В этих отношениях ребенок находит безопасность и признание, они вдохновляют его исследовать мир и быть открытым для нового. Значение установления и поддержки позитивных надежных отношений в контексте реализации Программы сохраняет свое значение на всех возрастных ступенях.
- Процесс становления полноценной личности ребенка происходит под влиянием различных факторов, первым и важнейшим из которых является семья. Именно родители (законные представители), семья в целом, вырабатывают у обучающихся комплекс базовых социальных ценностей, ориентации, потребностей, интересов и привычек.
- Взаимодействие педагогических работников Организации с родителями (законным представителям) направлено на повышение педагогической культуры родителей (законных представителей). Задача педагогических работников - активизировать роль родителей (законных представителей) в воспитании и обучении ребенка, выработать единое и адекватное понимание проблем ребенка.
- Укрепление и развитие взаимодействия Организации и семьи обеспечивают благоприятные условия жизни и воспитания ребёнка, формирование основ полноценной, гармоничной личности. Главной ценностью педагогической культуры является ребенок - его развитие, образование, воспитание, социальная защита и поддержка его достоинства и прав человека.
- Основной целью работы с родителями (законными представителями) является обеспечение взаимодействия с семьей, вовлечение родителей (законных представителей) в

образовательный процесс для формирования у них компетентной педагогической позиции по отношению к собственному ребенку.

- Реализация цели обеспечивает решение следующих задач:
 - выработка у педагогических работников уважительного отношения к традициям семейного воспитания обучающихся и признания приоритетности родительского права в вопросах воспитания ребенка;
 - вовлечение родителей (законных представителей) в воспитательно-образовательный процесс;
 - внедрение эффективных технологий сотрудничества с родителями (законным представителям), активизация их участия в жизни детского сада.
 - создание активной информационно-развивающей среды, обеспечивающей единые подходы к развитию личности в семье и детском коллективе;
 - повышение родительской компетентности в вопросах воспитания и обучения обучающихся.
- Работа, обеспечивающая взаимодействие семьи и дошкольной организации, включает следующие направления:
 - аналитическое - изучение семьи, выяснение образовательных потребностей ребёнка с ТНР и предпочтений родителей (законных представителей) для согласования воспитательных воздействий на ребенка;
 - коммуникативно-деятельностное - направлено на повышение педагогической культуры родителей (законных представителей); вовлечение родителей (законных представителей) в воспитательно-образовательный процесс; создание активной развивающей среды, обеспечивающей единые подходы к развитию личности в семье и детском коллективе.
 - информационное - пропаганда и популяризация опыта деятельности Организации; создание открытого информационного пространства (сайт Организации, форум, группы в социальных сетях).
- Содержание направлений работы с семьёй может фиксироваться в АОП ДО как в каждой из пяти образовательных областях, так и отдельным разделом, в котором раскрываются направления работы дошкольной образовательной организации с родителями (законными представителями).
- В АОП ДО планируемый результат работы с родителями (законными представителями), который включает:
 - организацию преемственности в работе Организации и семьи по вопросам оздоровления, досуга, обучения и воспитания;
 - повышение уровня родительской компетентности;
 - гармонизацию семейных детско-родительских отношений.

Одним из важных условий реализации Программы является создание содружества «семья – дети – педагоги», в котором все участники образовательных отношений влияют друг на друга, побуждая к саморазвитию, самореализации и самовоспитанию.

Главной особенностью взаимодействия педагогического коллектива с семьями воспитанников является дифференцированный подход. При выборе форм организации работы мы учитываем воспитательный климат и условия жизни каждой семьи, возраст родителей, социальный статус матери и отца, степень участия в воспитательном процессе, наличие желания воспитывать ребенка, уровень их подготовленности в вопросах воспитания, развития детей.

К особенностям взаимодействия педагогического коллектива с семьями воспитанников, в том числе детей с ЗПР, относится и привлечение семей к участию в детских познавательных-исследовательских и творческих проектах, акций, сбору информации, подбору и оформлению вместе с ребенком наглядного материала (альбома, коллажа и пр.).

Главной особенностью взаимодействия с семьями детей с ЗПР заключается в том, что учителя-логопеды привлекают их к коррекционной образовательной работе через систему методических рекомендаций, которые даются в устной и письменной форме в специальных тетрадях. Выполняя с ребенком предложенные задания, наблюдая, рассматривая, играя, развивается речь, зрительное и слуховое внимание, память и мышление.

Особенностью взаимодействия педагогического коллектива с родителями (законными представителями) в период самоизоляции является использование дистанционных телеконференций организованных с помощью бесплатных программ в режиме реального времени Сферум, а также с помощью специальных форм на сайте дистанционных систем обучения. Особенностью организаций телеконференции с использованием Интернета является то, что они ставят и педагога и родителей в деятельностную позицию, что способствует гармонизации отношений между участниками образовательных отношений.

Дистанционные родительские собрания позволяют достичь большей оперативности во взаимодействии с родителями, а также сделать родителей более активными участниками жизни ребенка. Формы проведения родительских собраний проходят с использованием мессенджера Сферум.

При дистанционном варианте общения каждый имеет возможность высказать свою точку зрения и будет услышан (прочитан) и прокомментирован аудиторией. Данные формы работы позволяют установить контакт с её членами, для согласования воспитательных воздействий на ребенка.

2.4 Программа коррекционно-развивающей работы с детьми с ТНР

П. 43 Приказа Министерства просвещения РФ от 24 ноября 2022 г. № 1022 «Об утверждении федеральной адаптированной образовательной программы дошкольного образования для обучающихся с ограниченными возможностями здоровья»

В дошкольном учреждении созданы специальные условия для получения образования детьми с ЗПР.

Для успешной организации образования детей с ЗПР есть необходимые квалифицированные кадры - педагог-психолог, учитель-логопед, воспитатели, музыкальный руководитель, инструктор по физической культуре.

В дошкольном образовательном учреждении функционирует ППк, который сотрудничает с ТПМПк Оренбургской области, медицинскими учреждениями.

Важным условием обучения и воспитания детей с ЗПР создание безбарьерной среды и соответствующего образовательного пространства. Развивающая предметно-пространственная среда ДОО выступает зоной ближайшего развития ребенка, которая выстраивается на деятельностной основе, обеспечивающей разным детям равный доступ к развитию их возможностей. Педагоги ведут постоянное наблюдение за самостоятельными и совместными действиями воспитанников, за игровыми предпочтениями детей и, учитывая потребности каждого ребёнка с ЗПР, корректируют содержание развивающей среды, коррекционно-развивающей работы и организацию образовательного процесса. Кроме этого дошкольное учреждение оснащено специальным оборудованием для работы с детьми с ЗПР. Для

этого у учителя-логопеда есть специальные технические средства обучения и дидактические пособия: зеркало с лампой дополнительного освещения, комплекты зондов для постановки звуков; шпатели; вата, марлевые салфетки; дыхательные тренажеры, пособия для развития дыхания (свистки, дудочки).

Для проведения диагностики детей используются логопедические альбомы для обследования звукопроизношения, фонетико - фонематической системы речи.

Одним из основных условий получения образования детей с ОВЗ является оптимально выстроенное взаимодействие специалистов. В процессе организации образовательной деятельности с детьми с ОВЗ педагоги: реализуют адаптированную образовательную программу дошкольного образования в соответствии с индивидуальной траекторией развития каждого ребенка; проводят педагогическую и психологическую диагностику с детьми; разрабатывают календарные планы коррекционно-развивающей работы, в основе которых лежат единые лексические темы, обеспечивающие преемственность в организации коррекционно-развивающей работы; ведут соответствующую документацию, отражающую организацию и содержание образовательной, коррекционно-развивающей работы, динамику «движения» ребенка, степень его адаптации и развития, психолого-педагогическое сопровождение родителей воспитанников: речевые карты, для фиксации результатов индивидуального развития ребенка - дневники наблюдений. Для организации взаимодействия специалистов и воспитателей групп компенсирующей направленности ведутся журналы взаимодействия. Педагог-психолог для работы с детьми с ЗПР на основе результатов диагностики, разрабатывает индивидуальные коррекционно-развивающие маршруты, на снижение уровня тревожности у детей с задержкой психоречевого развития, по профилактике переутомления, снятия эмоционального и физического напряжения, развитие мелкой моторики и артикуляционного аппарата.

Технологический аспект образования детей с ЗПР включает в себя реализацию здоровьесберегающих, игровых технологий, проектно-исследовательскую деятельность, находят применение возможности ИКТ, современные коррекционные технологии, технологии мастерских, личностно-ориентированные технологии, используются ресурсы песочной терапии, что дает возможность существенно обогатить, качественно обновить коррекционно-развивающий процесс и повысить его эффективность.

Механизмы адаптации Программы для детей с задержкой психического развития

Выполнение коррекционных, развивающих и воспитательных задач, поставленных Программой, обеспечивается благодаря комплексному подходу и интеграции усилий специалистов, воспитателей и семей воспитанников.

Эффективность коррекционно-развивающей работы в группе комбинированной направленности во многом зависит от преемственности в работе учителя-логопеда, педагога - психолога и других специалистов.

Взаимодействие с воспитателями учитель - логопед осуществляет в разных формах. Это совместное составление перспективного планирования работы на текущий период во всех образовательных областях; обсуждение и выбор форм, методов и приемов коррекционно-развивающей работы; оснащение развивающего предметного пространства в групповом помещении; взаимопосещение и участие в интегрированной образовательной деятельности; совместное осуществление образовательной деятельности в ходе режимных моментов.

Подвижные игры, упражнения, пальчиковая гимнастика служат для развития общей и тонкой моторики, координации движений, координации речи с движением, развития подражательности и творческих способностей. Они используются воспитателями в качестве физкультминуток в организованной образовательной деятельности, подвижных игр на прогулке или в свободное время во второй половине дня. Они обязательно выдерживаются в рамках изучаемой лексической темы. Именно в играх и игровых заданиях наиболее успешно раскрывается эмоциональное отношение ребенка к значению слова.

Выполнение коррекционных, развивающих и воспитательных задач предусматривает совместную работу учителя-логопеда, педагога-психолога, музыкального руководителя, воспитателей.

Работой по образовательной области «Речевое развитие» руководит учитель-логопед, а другие специалисты подключаются к работе и планируют образовательную деятельность в соответствии с рекомендациями учителя-логопеда.

В работе по образовательной области «Познавательное развитие» участвуют воспитатели, педагог-психолог, учитель-логопед. При этом педагог-психолог руководит работой по развитию высших психических функций, становлению сознания, развитию воображения и творческой активности, совершенствованию эмоционально-волевой сферы, а воспитатели работают над развитием любознательности и познавательной мотивации, формированием познавательных действий, первичных представлений о себе, других людях, объектах окружающего мира, о свойствах и отношении объектов окружающего мира, о планете Земля как общем доме людей, об особенностях ее природы, многообразии стран и народов мира. Учитель-логопед подключается к этой деятельности и помогает воспитателям выбрать адекватные методы и приемы работы с учетом индивидуальных особенностей и возможностей каждого ребенка с ОНР и этапа коррекционной работы.

Основными специалистами в области «Социально-коммуникативное развитие» выступают воспитатели, остальные специалисты и учитель-логопед, родители дошкольников подключаются к их работе. Решение задач этой области осуществляется в ходе режимных моментов, в игровой деятельности детей, во взаимодействии с родителями.

В образовательной области «Художественно-эстетическое развитие» принимают участие воспитатели, музыкальный руководитель и учитель-логопед.

Работу в образовательной области «Физическое развитие» осуществляют воспитатели. Таким образом, целостность Программы обеспечивается установлением связей между образовательными областями, интеграцией усилий специалистов и родителей дошкольников. В группах комбинированной направленности коррекционное направление работы является приоритетным, так как целью его является выравнивание речевого и психофизического развития детей. Все педагоги следят за речью детей и закрепляют речевые навыки, сформированные учителем-логопедом.

Коррекционно-развивающая работа с детьми ЗПР основывается на результатах комплексного всестороннего обследования каждого ребенка. Обследование строится с учетом следующих принципов:

[П. 43.9.2 Приказа Министерства просвещения РФ от 24 ноября 2022 г. № 1022 «Об](#)

утверждении федеральной адаптированной образовательной программы дошкольного образования для обучающихся с задержкой психического развития»

Содержание дифференциальной диагностики речевых и неречевых функций обучающихся с ЗПР

П. 43.10 Приказа Министерства просвещения РФ от 24 ноября 2022 г. № 1022 «Об утверждении федеральной адаптированной образовательной программы дошкольного образования для обучающихся с ограниченными возможностями здоровья»

Система мониторинга речевого развития детей с ОНР II уровня (6-7 лет)

Лист оценки состояния общего и речевого развития детей старшего дошкольного возраста учителем-логопедом

№	Фамилия, имя	1	2	3	4	5	6	7	Уровень общего и речевого развития

Примечание

1 – уровень развития эмоциональной сферы, неречевых психических функций;

2 – уровень развития моторной сферы;

3 – уровень развития импрессивной речи, состояние фонематического восприятия;

4 – уровень развития экспрессивной речи, состояние активного словаря;

5 – уровень развития экспрессивной речи, состояние грамматического строя речи;

6 – уровень развития экспрессивной речи, состояние связной речи;

7 – уровень развития экспрессивной речи, состояние фонетической стороны речи. Оформляется учителем-логопедом после заполнения речевых карт

Высокий уровень

1. Развитие эмоциональной сферы, неречевых психических функций. Ребенок сразу вступает в контакт. Эмоциональные реакции адекватны и устойчивы. Ребенок эмоционально стабилен. Ребенок без ошибок дифференцирует звучание нескольких игрушек, определяет направление звука, воспроизводит предложенные педагогом ритмы.

Ребенок различает и соотносит 10 основных и оттеночных цветов, различает предложенные геометрические формы. Ребенок хорошо ориентируется в пространстве и в схеме собственного тела, показывает по просьбе взрослого предметы, которые находятся сверху, внизу, впереди, сзади, слева, справа); показывает правый глаз, левый глаз, правое ухо, левое ухо.

Ребенок без труда складывает картинку из 4-6 частей со всеми видами разреза; складывает из палочек предложенные изображения.

2. Развитие моторной сферы

Общая и ручная моторика и ребенка развиты в соответствии с возрастной нормой, все движения выполняются в полном объеме, нормальном темпе. Координация движений не нарушена. Ребенок правильно держит карандаш, рисует прямые, ломаные, замкнутые линии, человека; умеет застегивать и расстегивать пуговицы, завязывать и развязывать шнуры. В мимической мускулатуре движения выполняются в полном объеме и точно, синкинезии отсутствуют.

Артикуляционная моторика в норме, движения выполняются в полном объеме и точно; переключаемость в норме; синкинезии и тремор отсутствуют; саливация в норме.

3. Развитие импрессивной речи, состояние фонематического восприятия. Пассивный словарь ребенка соответствует возрастной норме. Ребенок может показать по просьбе логопеда несколько предметов или объектов, относящихся к одному понятию; показать на предложенных картинках названные логопедом действия; показать по картинкам предметы определенной геометрической формы, обладающие определенными свойствами.

Ребенок понимает различные формы словоизменения и не допускает ошибок при выполнении тестовых заданий; понимает предложно-падежные конструкции с простыми предлогами, уменьшительно-ласкательные суффиксы существительных, дифференцирует формы единственного и множественного числа глаголов, глаголы с приставками.

Ребенок понимает смысл отдельных предложений, хорошо понимает связную речь. Ребенок без ошибок дифференцирует как оппозиционные звуки, не смешиваемые в произношении, так и смешиваемые в произношении.

4. Развитие экспрессивной речи, состояние активного словаря. Уровень развития экспрессивного словаря соответствует возрасту. Ребенок безошибочно называет по картинкам предложенные предметы, части тела и предметов; обобщает предметы и объекты, изображенные на картинке. Ребенок не допускает ошибок при назывании действий, изображенных на картинках. Ребенок называет основные и оттеночные цвета, называет форму указанных предметов.
5. Развитие экспрессивной речи, состояние грамматического строя речи.

Уровень развития грамматического строя речи соответствует возрастной норме. Ребенок правильно употребляет имена существительные в именительном падеже единственного и множественного числа, имена существительные в косвенных падежах; имена существительные множественного числа в родительном падеже; согласовывает прилагательные с существительными единственного числа; без ошибок употребляет предложно-падежные конструкции; согласовывает числительные 2 и 5 с существительными. Ребенок образует существительные с уменьшительно-ласкательными суффиксами и названия детенышей животных.

6. Развитие экспрессивной речи, состояние грамматического строя речи. Уровень развития связной речи соответствует возрастной норме. Ребенок без помощи взрослого пересказывает небольшой текст с опорой на картинки.
7. Развитие экспрессивной речи, состояние фонетической стороны речи. Ребенок не нарушает звуконаполняемость и слоговую структуру слов. Состояние звукопроизношения соответствует возрастной норме. Объем дыхания достаточный, продолжительность выдоха нормальная, сила голоса и модуляция в норме. Темп и ритм речи, паузация нормальные. Ребенок употребляет

основные виды интонации. Ребенок без ошибок повторяет слоги с оппозиционными звуками, выделяет начальный ударный гласный из слов.

Средний уровень

1. Развитие эмоциональной сферы, неречевых психических функций

Ребенок не сразу и избирательно вступает в контакт, но его эмоциональные реакции адекватны и устойчивы. Ребенок эмоционально стабилен. Ребенок дифференцирует звучание нескольких игрушек, определяет направление звука, воспроизводит предложенные педагогом ритмы, но при этом иногда допускает ошибки. Ребенок различает и соотносит 10 основных и оттеночных цветов, различает предложенные геометрические формы, но при этом иногда допускает ошибки. При ориентировке в пространстве и в схеме собственного тела ребенок допускает единичные ошибки. Ребенок складывает картинку из 4-6 частей со всеми видами разреза; складывает из палочек предложенные изображения при небольшой помощи взрослого.

2. Развитие моторной сферы

Общая и ручная моторика ребенка развиты несколько ниже возрастной нормы, все движения выполняются не в полном объеме, в замедленном или ускоренном темпе. Координация движений несколько нарушена. Ребенок правильно держит карандаш, рисует прямые, ломаные, замкнутые линии, человека; умеет застегивать и расстегивать пуговицы, завязывать и развязывать шнурки, но делает это не достаточно легко и ловко. В мимической мускулатуре движения выполняются не всегда в полном объеме и не всегда точно, присутствуют синкинезии. Артикуляционная моторика несколько нарушена, движения выполняются не в полном объеме и не всегда точно; переключаемость снижена; присутствуют синкинезии и тремор; саливация повышенная.

3. Развитие импрессивной речи, состояние фонематического восприятия.

Пассивный словарь ребенка несколько ниже возрастной нормы. Ребенок может показать по просьбе логопеда несколько предметов или объектов, относящихся к одному понятию, но при этом может допустить единичные ошибки. Ребенок может показать на предложенных картинках названные логопедом действия, но при этом допускает единичные ошибки. Ребенок может показать по картинкам предметы определенной геометрической формы, обладающие определенными свойствами, но при этом допускает отдельные ошибки. Ребенок понимает различные формы словоизменения, но допускает единичные ошибки при выполнении тестовых заданий. Ребенок понимает предложно-падежные конструкции с простыми предлогами, уменьшительно - ласкательные суффиксы существительных, но при выполнении заданий допускает единичные ошибки. Ребенок дифференцирует формы единственного и множественного числа глаголов, глаголы с приставками, но при выполнении заданий допускает единичные ошибки. Ребенок понимает смысл отдельных предложений, понимает связную речь, но может допускать единичные ошибки. Ребенок дифференцирует как оппозиционные звуки, не смешиваемые в произношении, так и смешиваемые в произношении, но при этом допускает единичные ошибки.

4. Развитие экспрессивной речи, состояние активного словаря.

Уровень развития экспрессивного словаря несколько ниже нормы. Ребенок называет по картинкам предложенные предметы, части тела и предметов, но при этом допускает единичные ошибки. Ребенок обобщает предметы и объекты, изображенные на картинках,

но допускает при этом единичные ошибки. Ребенок допускает единичные ошибки при назывании действий, изображенных на картинках. При назывании основных и оттеночных цветов ребенок допускает отдельные ошибки. При названии формы указанных предметов ребенок допускает единичные ошибки.

5. Развитие экспрессивной речи, состояние грамматического строя речи.

Уровень развития грамматического строя речи ребенка несколько ниже возрастной нормы. При употреблении имен существительных в именительном падеже единственного и множественного числа, имен существительных в косвенных падежах, имен существительных множественного числа в родительном падеже ребенок допускает единичные ошибки. При согласовании прилагательных с существительными единственного числа ребенок допускает единичные ошибки. При употреблении предложно-падежных конструкций; согласовании числительных 2 и 5 с существительными ребенок допускает отдельные ошибки. При образовании существительных с уменьшительно-ласкательными суффиксами и названия детенышей животных ребенок допускает отдельные ошибки.

6. Развитие экспрессивной речи, состояние связной речи.

Уровень развития связной речи несколько ниже возрастной нормы. Ребенок без помощи взрослого не может пересказать небольшой текст с опорой на картинки.

7. Развитие экспрессивной речи, состояние фонетической стороны речи. Ребенок не грубо нарушает звукозаполняемость и слоговую структуру слов. Нарушено произношение 4-6 звуков. Объем дыхания не достаточный, продолжительность выдоха не достаточная, сила голоса и модуляция в норме. Темп и ритм речи, паузация нормальные. Ребенок употребляет основные виды интонации. Ребенок повторяет слоги с оппозиционными звуками, выделяет начальный ударный гласный из слов, допуская отдельные ошибки.

Низкий уровень

1. Развитие эмоциональной сферы, неречевых психических функций

Ребенок не сразу вступает в контакт или отказывается вступать в контакт. Эмоциональные реакции не адекватны и не устойчивы. Ребенок эмоционально лабилен. Ребенок не дифференцирует звучание нескольких игрушек, не определяет направление звука, не воспроизводит предложенные педагогом ритмы, либо совершает множественные ошибки при выполнении указанных заданий. Ребенок не различает и не соотносит 10 основных и оттеночных цветов, не различает предложенные геометрические формы, либо допускает множественные ошибки при выполнении указанных заданий. Ребенок плохо ориентируется в пространстве и в схеме собственного тела, не может показать по просьбе взрослого предметы, которые находятся вверху, внизу, впереди, сзади, слева, справа); не может показать правый глаз, левый глаз, правое ухо, левое ухо, либо допускает множественные ошибки при выполнении указанных заданий.

Ребенок с трудом складывает картинку из 4-6 частей со всеми видами разреза; с трудом складывает из палочек предложенные изображения, либо вообще не может выполнить предложенных заданий даже с помощью взрослого.

2. Развитие моторной сферы

Общая и ручная моторика и ребенка развиты ниже возрастной нормы, все движения выполняются не в полном объеме, в замедленном или ускоренном темпе. Координация движений грубо нарушена. Ребенок моторно неловкий. Ребенок не умеет правильно

держат карандаш, не может без помощи рисовать прямые, ломаные, замкнутые линии, человека; не умеет застегивать и расстегивать пуговицы, завязывать и развязывать шнурки. В мимической мускулатуре движения выполняются не в полном объеме и не достаточно точно, присутствуют синкинезии.

Артикуляционная моторика нарушена. Движения выполняются не в полном объеме и не достаточно точно; переключаемость снижена; присутствуют синкинезии и тремор; саливация значительно повышена.

3. Развитие импрессивной речи, состояние фонематического восприятия

Пассивный словарь ребенка не соответствует возрастной норме. Ребенок не может показать по просьбе логопеда по несколько предметов или объектов, относящихся к одному понятию; не может показать на предложенных картинках названные логопедом действия; не может показать по картинкам предметы определенной геометрической формы, обладающие определенными свойствами, или делает это с множественными ошибками.

Ребенок не понимает различные формы словоизменения и допускает множественные ошибки при выполнении тестовых заданий; не понимает предложно-падежных конструкций с простыми предлогами, уменьшительно - ласкательные суффиксы существительных, не дифференцирует формы единственного и множественного числа глаголов, глаголы с приставками.

Ребенок не понимает смысл отдельных предложений, плохо понимает связную речь.

Ребенок не дифференцирует как оппозиционные звуки, не смешиваемые в произношении, так и смешиваемые в произношении или допускает при дифференциации множественные ошибки.

4. Развитие экспрессивной речи, состояние активного словаря

Уровень развития экспрессивного словаря не соответствует возрасту. Ребенок не называет по картинкам предложенные предметы, части тела и предметов или допускает множественные ошибки при выполнении этого задания. Ребенок не обобщает предметы и объекты, изображенные на картинке, или допускает множественные ошибки при выполнении задания. Ребенок допускает множественные ошибки при назывании действий, изображенных на картинках. Ребенок не называет основные и оттеночные цвета, не называет форму указанных предметов или допускает множественные ошибки при выполнении задания.

5. Развитие экспрессивной речи, состояние грамматического строя речи

Уровень развития грамматического строя речи не соответствует возрастной норме. Ребенок допускает множественные ошибки при употреблении имен существительных в именительном падеже единственного и множественного числа. Ребенок допускает множественные ошибки при употреблении имен существительных в косвенных падежах; имен существительных множественного числа в родительном падеже. Ребенок допускает множественные ошибки при согласовании прилагательных с существительными единственного числа. Ребенок допускает множественные ошибки при употреблении предложно-падежных конструкций; согласовании числительных 2 и 5 с существительными. Ребенок допускает множественные ошибки при образовании существительных с уменьшительно-ласкательными суффиксами и названий детенышей животных.

6. Развитие экспрессивной речи, состояние грамматического строя речи. Уровень развития связной речи ребенка не соответствует возрастной норме и гораздо ниже ее. Ребенок не может пересказать небольшой текст с опорой на картинки и с помощью взрослого.
7. Развитие экспрессивной речи, состояние фонетической стороны речи.

Ребенок грубо нарушает звуконаполняемость и слоговую структуру слов. Состояние звукопроизношения не соответствует возрастной норме, нарушено произношение 10 и более звуков. Объем дыхания не достаточный, выдох короткий, голоса слабый, сиплый, хриплый, модуляция нарушена. Темп и ритм речи нарушены, паузация нарушена. Ребенок не употребляет основные виды интонации. Речь не интонирована. Ребенок не может без ошибок повторять слоги с оппозиционными звуками, не выделяет начальный ударный гласный из слов.

Методика проведения обследования ребенка с ТНР с 4 до 8 лет учителем-логопедом

✓ Сбор анамнестических данных

Отметить антенатальные, интранатальные и постнатальные повреждающие воздействия (генетические дефекты, резус-конфликты, действие микроорганизмов и вирусов, проникающей радиации, электромагнитных и других полей, острые и хронические и бытовые и производственные интоксикации, прием лекарственных препаратов, токсикозы беременных, сдавления, ушибы, употребление алкоголя и наркотиков; отсутствие или слабую выраженность родовых схваток, стимуляцию родовой деятельности, применение ручных родовспомогательных приемов, кесарево сечение, тугое обвитие пуповиной, большую или малую массу тела новорожденного, преждевременное рождение; нейроинфекции и травмы головного и спинного мозга, перенесенные в раннем возрасте заболевания).

При изучении постнатального развития отметить характер грудного вскармливания (как ребенок взял грудь, как удерживал сосок, не было ли подтекания молока по уголку губ, пота над верхней губой при сосании, засыпания во время кормления, частых и обильных срыгиваний), особенности сна и бодрствования (чрезмерное двигательное возбуждение, сильный приступообразный, так называемый мозговой крик, особенности раннего развития ребенка (когда стал удерживать голову, самостоятельно сидеть, стоять, ходить, узнавать близких, когда появились первые зубы, сколько зубов было к году).

По медицинской карте сделать заключение о соматическом состоянии ребенка (у каких специалистов стоит на учете, с каким диагнозом).

При изучении характера речевого развития необходимо отметить время появления гуления, лепета, первых слов и первых фраз; отметить, прерывалось ли речевое развитие и по какой причине; использование жестов в качестве замены или дополнения речи; отношение окружающих к состоянию речи ребенка; занимался ли с учителем-логопедом, каковы результаты.

✓ Проведение обследования

Исследование слухового восприятия проводится в процессе узнавания и различения контрастного звучания нескольких звучащих игрушек или детских музыкальных инструментов. Учитель-логопед показывает ребенку, например, колокольчик, маракасы, бубен, дудочку, называет их и показывает, как можно издавать звуки с помощью этих музыкальных инструментов, предлагает ребенку самому поиграть на них. Затем учитель-логопед закрывает

музыкальные инструменты маленькой ширмой и производит за ней звуки. Ребенок узнает и называет музыкальные инструменты.

Следующее задание позволяет выявить способность ребенка определять направление звука. Учитель-логопед предлагает ребенку встать лицом к стене, внимательно послушать и показывать рукой или сказать, откуда раздается звон уже знакомого ему колокольчика. После этого учитель-логопед двигается по кабинету с колокольчиком в руках, а ребенок показывает или говорит, где звенит колокольчик.

Завершает исследование слухового восприятия отстукивание или прохлопывание ребенком разных ритмических рисунков вслед за учителем-логопедом.

Исследование зрительного восприятия проводится в процессе узнавания и различения ребенком цветов. Четырехлетнему ребенку учитель-логопед предлагает подобрать блюдца такого же цвета к чашкам красного, желтого, зеленого, синего, белого и черного цветов. Если ребенок выполняет задание неуверенно, можно предложить ему попробовать свои силы в подборе шарфиков тех же цветов к шапочкам. Пятилетний ребенок подбирает блюдца к чашкам или шарфики к шапкам красного, оранжевого, желтого, зеленого, голубого, синего, белого, розового и черного цветов. Для шестилетнего ребенка можно усложнить задание, добавив предметы фиолетового, коричневого и серого цветов.

Следующее задание позволяет выяснить, знает ли ребенок геометрические формы. Четырехлетний ребенок выбирает по просьбе учителя-логопеда из контейнера с разными геометрическими формами круг, квадрат, овал, треугольник, шар, куб. Пятилетнему ребенку учитель-логопед предлагает выбрать еще и прямоугольник, а шестилетнему — многоугольник и цилиндр.

Исследование восприятия пространственных представлений начинается с выявления навыков ориентировки в пространстве. По просьбе учителя-логопеда четырехлетний ребенок показывает, какие предметы находятся сверху, внизу, впереди и сзади по отношению к нему. Пятилетний ребенок должен также показать предметы, которые находятся слева и справа от него. Задача шестилетнего ребенка еще сложнее: он должен показать предметы слева внизу, справа внизу, слева сверху, справа сверху.

Далее учитель-логопед проверяет умение ребенка ориентироваться в схеме собственного тела. Четырехлетнему ребенку предлагается последовательно показать правую руку, левую руку, правую ногу, левую ногу. Пятилетний ребенок должен так же показать правый глаз, левый глаз, правое ухо, левое ухо. Шестилетнему ребенку предлагается показать правой рукой левый глаз и левой рукой — правое ухо.

Исследование зрительного восприятия, а также мышления продолжается в процессе составления ребенком разрезных картинок. Четырехлетний ребенок складывает последовательно картинки из двух, трех, четырех частей (вертикальный и горизонтальный разрезы), обязательно ориентируясь на картинку с целым изображением. Если ребенок не может сложить картинку из двух частей без помощи учителя-логопеда, то картинка из трех частей ему уже не предлагается и т.д. Пятилетнему ребенку можно предложить сложить картинки из 4—6 частей с разными видами разрезов. Опора на целое изображение обязательна. Задание так же усложняется постепенно по мере выполнения ребенком.

Далее учитель-логопед предлагает ребенку сложить из палочек несколько фигур, ориентируясь на образец. Четырехлетний ребенок складывает из четырех палочек

«стульчик» и «кроватьку», из пяти палочек — «лесенку». Пятилетний — «домик» и «елочку» из шести палочек, «лесенку» из семи палочек, а шестилетний — «елочку» и «дерево» из шести палочек, «лодочку» и «лесенку» — из семи палочек.

При исследовании состояния органов артикуляции учитель-логопед отмечает наличие аномалий в строении губ (тонкие, толстые; частичная или полная, односторонняя или двухсторонняя расщелина верхней губы), зубов (редкие, мелкие, крупные, кривые, вне челюстной дуги, отсутствие зубов, двойной ряд зубов), прикуса (прогнатия, прогения, открытый передний, открытый боковой односторонний или двусторонний, перекрестный), твердого неба (высокое, готическое, плоское, укороченное, расщелина сквозная односторонняя или двусторонняя, несквозная полная или неполная, субмукозная), мягкого неба (отсутствие, укорочение, отсутствие маленького язычка), наличие послеоперационных щелей, носовые полипы, аденоиды, искривление носовой перегородки; языка (массивный, маленький, короткий, длинный, «географический», гипертрофия корня языка), подъязычной связки (короткая, укороченная, наличие спайки с тканями подъязычной области).

Исследуя состояние общей моторики, учитель-логопед предлагает четырехлетнему ребенку попрыгать на двух ногах без поддержки, прыгнуть в длину с места, потопать ногами и похлопать руками одновременно, бросить мяч от груди и поймать мяч. Причем, если восприятие речи ребенком затруднено, учитель-логопед показывает, что следует делать, и делает упражнения вместе с малышом. Пятилетнему ребенку, кроме перечисленных упражнений, учитель-логопед предлагает бросить мяч из-за головы, перепрыгнуть через мягкую игрушку, попрыгать на левой ноге и на правой ноге. Шестилетнему ребенку предлагается еще ряд заданий: подбросить и поймать мяч, влезть на гимнастическую стенку и слезть с нее. После этого педагог отмечает состояние общей моторики, объем выполняемых движений (полный или неполный), темп (нормальный, быстрый, медленный), активность (нормальная, заторможенность, расторможенность), проявление моторной неловкости.

Исследование состояния ручной моторики четырехлетнего ребенка проводится в процессе выполнения заданий на определение кинестетической основы движений (сложить в колечко по очереди большой палец с каждым пальцем на правой руке, потом на левой руке), кинетической основы движений (по очереди загнуть и разогнуть пальцы сначала на правой руке, потом на левой; изменять положение кистей, одну сжимать в кулак, пальцы другой выпрямлять), проверки навыков работы с карандашом (умение держать карандаш, рисовать горизонтальные и вертикальные линии, кружки), манипуляций с предметами (расстегивание и застегивание пуговиц, складывание мелких игрушек в ведерко и поочередное их вынимание, перекладывание мелких игрушек из одной руки в другую). Если ребенок с трудом понимает обращенную речь, учитель-логопед сначала предлагает образец выполнения заданий, а потом делает их вместе с ребенком. Исследуя кинестетическую основу движений пятилетнего ребенка, учитель-логопед предлагает ему одновременно вытянуть указательный и средний пальцы на правой руке, потом на левой руке, затем на обеих руках. Для проверки кинетической основы движений ребенку предлагают изобразить «игру на рояле» и выполнить пробу «кулак — ребро — ладонь» ведущей рукой.

Продолжает исследование состояния ручной моторики проверка навыков работы с карандашом (умение рисовать прямые, ломаные, замкнутые линии, человека). Ребенок выполняет задания по образцу вслед за учителем-логопедом. И наконец, логопед предлагает ребенку расстегнуть и застегнуть пуговицы на игрушке-застежке и зашнуровать шнурки на

игрушке-шнуровке. Исследуя кинестетическую основу движений рук шестилетнего ребенка, учитель-логопед предлагает ему вытянуть указательный палец и мизинец на правой руке, потом на левой руке, затем на обеих руках; поместить указательный палец на средний и наоборот сначала на одной руке, потом на другой. Исследуя кинестетическую основу движений, ребенку можно предложить выполнить упражнение «игра на рояле» обеими руками, а упражнение «ладонь-кулак-ребро» сначала правой, а потом левой рукой. Проверая навыки работы с карандашом, учитель-логопед предлагает ребенку нарисовать по образцу прямые, ломаные, замкнутые, волнистые линии и человека. Для проверки навыков манипуляции с предметами ребенку предлагается показать, как он расстегивает и застегивает пуговицы, выполняет шнуровку и завязывает шнурки, выполняет ножницами прямой и косой разрезы, вырезает круги из квадрата.

После этого отмечается объем выполняемых движений (полный или неполный), темп выполнения (нормальный, медленный, быстрый), способность к переключению движений. Исследование состояния мимической мускулатуры проводится при выполнении четырехлетним ребенком по подражанию учителю-логопеду следующих упражнений: закрыть правый глаз, левый глаз, поднять брови, нахмурить брови, наморщить брови, наморщить нос, надуть щеки. Пятилетнему ребенку предлагается по подражанию учителю-логопеду закрыть правый глаз, левый глаз, поднять брови, нахмурить брови, надуть щеки, втянуть щеки, наморщить нос. Шестилетний ребенок по подражанию учителю-логопеду закрывает правый глаз, левый глаз, прищуривает глаза, нахмуривает брови, поднимает брови. Надувает правую щеку, левую щеку, втягивает правую щеку, левую щеку. После этого отмечается наличие или отсутствие движений, объем выполняемых движений (полный или неполный), точность выполнения (точно, неточно), мышечный тонус (нормальный, повышенный, пониженный), сглаженность носогубных складок, замедленность движений глазных яблок.

Исследуя состояния артикуляционной моторики четырехлетнего ребенка, учитель-логопед предлагает ему выполнить по подражанию следующие упражнения: открыть и закрыть рот, растянуть губы в «улыбку», вытянуть губы «трубочкой», показать широкий, а потом узкий язычок, положить язык сначала на нижнюю губу, а потом на верхнюю, коснуться кончиком языка сначала правого уголка губ, а потом левого. Пятилетний ребенок по подражанию учителю-логопеду открывает и закрывает рот, преодолевая сопротивление кулаков, выполняет упражнения «улыбка» и «трубочка», «лопата» и «жало», чередуя их; выполняет упражнения «качели» и «маятник». Шестилетнему ребенку предлагается выполнить тот же набор упражнений и кроме того выполнить следующие упражнения: подвигать нижней челюстью вправо-влево, поднять верхнюю губу, опустить нижнюю губу, облизать кончиком языка губы по кругу. После этого отмечается наличие или отсутствие движений, объем выполняемых движений (полный или неполный), точность выполнения (точно, неточно), мышечный тонус (нормальный, повышенный, пониженный), темп выполнения (нормальный, быстрый, замедленный), наличие синкинезий, длительность удержания органов в заданном положении, способность к переключению с одного упражнения на другое, гиперкинезы, слюнотечение.

Исследование импрессивной речи детей всех возрастных групп начинается с проверки понимания имен существительных. Для исследования используются листы с изображенными на них предметами по следующим лексическим темам: «Игрушки», «Одежда», «Обувь», «Посуда», «Мебель», «Овощи», «Фрукты», «Домашние птицы», «Дикие птицы», «Домашние животные», «Дикие животные», «Транспорт». На каждом листе изображено по 6—8 предметов по одной из

лексических тем. Четырехлетнему ребенку учитель-логопед предлагает показать на листах последовательно куклу, мишку, машинку, чашку, ложку, тарелку, кастрюлю, шапку, куртку, брюки, платье, туфли, тапки, ботинки, сапоги, руки и ноги куклы, глаза и уши мишки, колеса машинки. Пятилетний ребенок показывает все перечисленные предметы и кроме них яблоко, грушу, банан, морковь, огурец, помидор, стул, стол, кровать, спинку стула, сиденье стула, ножки стула. Шестилетний ребенок показывает еще и кошку, собаку, корову, медведя, лису, белку, автобус, трамвай, грузовик, хвост лисы, усы кошки, кузов и кабину грузовика.

Затем учитель-логопед проверяет способность ребенка к обобщению. Четырехлетний ребенок должен «назвать одним словом» несколько игрушек, предметов обуви и одежды. Пятилетний ребенок демонстрирует понимание обобщающих понятий «Игрушки», «Одежда», «Обувь», «Посуда», «Мебель», «Овощи», «Фрукты», а шестилетний — еще и «Домашние птицы», «Дикие птицы», «Домашние животные», «Дикие животные», «Транспорт», также назвав «одним словом» предложенные картинки по перечисленным выше темам.

Затем учитель-логопед исследует понимание ребенком глаголов. Четырехлетний ребенок показывает по просьбе учителя-логопеда на картинках-действиях, где девочка сидит, стоит, лежит, идет; где мальчик ест, пьет, читает, рисует. Пятилетний ребенок по просьбе учителя-логопеда показывает, кто летит, плывет, идет, прыгает, ползет. А шестилетний ребенок — кто строит, убирает, продает, покупает.

Исследуя понимание ребенком прилагательных, учитель-логопед предлагает четырехлетнему ребенку показать на картинках, где большая чашка, а где маленькая; где красный шар, а где синий; где сладкая еда, а где кислая; где круглый торт, а где квадратный. Пятилетний ребенок по просьбе учителя-логопеда показывает сначала круглое печенье, потом квадратное, затем треугольное, и наконец, овальное; где на картинке сладкое, а где горькое. Шестилетний ребенок должен показать на картинках, где прямоугольная и многоугольная салфетки; молодой и старый люди; веселый и грустный мальчики; высокий и низкий дома.

Затем учитель-логопед исследует понимание ребенком различных форм словоизменения. Четырехлетний ребенок по просьбе учителя-логопеда показывает, где дом, дома, кот, коты, кукла, куклы, груша, груши, ведро, ведра. Пятилетний должен последовательно показать, где глаз, глаза, стул, стулья, лист, листья, окно, окна. А шестилетний ребенок — где рукав, рукава, пень, пни, гнездо, гнезда, перо, перья, ухо, уши.

Далее учитель-логопед проверяет понимание ребенком предложно-падежных конструкций. Четырехлетний ребенок показывает, где мяч в ведерке, на ведерке, у ведерка. Пятилетний ребенок должен показать на картинке, где котенок в кресле, на кресле, у кресла, за креслом, ходит по креслу, сидит под креслом. Шестилетнему ребенку также предлагается показать, где котенок выглядывает из шкафа, из-за шкафа, из-под шкафа, прыгает со шкафа, качается (на шторе) над креслом.

Проверяя понимание ребенком уменьшительных суффиксов, учитель-логопед предлагает четырехлетнему малышу последовательно показать стол, столик, машину, машинку, ведро, ведерко. Пятилетний ребенок должен последовательно показать по просьбе учителя-логопеда носок, носочек, чашку, чашечку, окно, окошечко. А шестилетний — нож, ножичек, рукавицу, рукавичку, одеяло, одеяльце.

Исследуя возможность различения ребенком глаголов единственного и множественного числа, учитель-логопед предлагает четырехлетнему малышу последовательно показать, где кошка сидит, кошки сидят, слон идет, слоны идут. Пятилетний ребенок последовательно

показывает на картинках, где птица летит, птицы летят, машина едет, машины едут. Шестилетний ребенок показывает, где мальчик читает, мальчики читают, девочка ест, девочки едят.

Проверяя, как четырехлетний ребенок различает глаголы с различными приставками, учитель-логопед предлагает ему последовательно показать на картинках девочку, которая наливает воду в чашку; девочку, которая выливает воду из чашки; девочку, которая поливает цветы. Пятилетний ребенок по просьбе учителя-логопеда показывает на картинках птицу, которая вылетает из клетки; птицу, которая влетает в клетку. Шестилетний ребенок должен показать мальчика, который переходит дорогу; мальчика, который перебегает дорогу; мальчика, который подбегает к дому.

Продолжает исследование импрессивной речи проверка понимания ребенком отдельных предложений и содержания знакомой сказки. Четырехлетнему ребенку предлагается сначала показать картинку, на которой мальчик поздравляет девочку, а потом — картинку, на которой девочка поздравляет мальчика. Далее учитель-логопед выясняет, знакома ли ребенку сказка «Репка», и задает по ней ряд вопросов и заданий: «Что посадил дед? Покажи. Кто стал репку тянуть? Покажи. Кого позвал дед? Покажи. Кого позвала бабка? Покажи. Кого позвала внучка? Покажи. Кого позвала Жучка? Покажи. Кого позвала кошка? Покажи. Кто помог вытянуть репку? Покажи». Если ребенку не знакома сказка, учитель-логопед сначала должен рассказать ее с опорой на картинки, и только после этого предложить малышу ответить на вопросы.

Пятилетний ребенок должен показать по просьбе учителя-логопеда сначала картинку, на которой собака бежит за мальчиком; а потом — картинку, на которой мальчик бежит за собакой. Затем учитель-логопед предлагает ребенку ряд вопросов и заданий по сказке «Колобок»: «Кто попросил бабку испечь колобок? Покажи. Куда бабка положила колобок? Покажи. Кого встретил колобок сначала? Покажи. Кого встретил колобок потом? Покажи. Кто съел колобка? Покажи».

Шестилетний ребенок сначала по просьбе учителя-логопеда показывает на картинке бабочку, которая сидит на распустившемся цветке; потом — бабочку, которая сидит на еще не распустившемся цветке. Далее ребенок отвечает на ряд вопросов и выполняет ряд заданий по сказке «Теремок»: «Что стоит в поле? Покажи. Кто первым прибежал к теремку? Покажи. Кто потом поселился в теремке? Покажи по порядку. Кто сломал теремок? Покажи».

Завершает исследование импрессивной речи проверка состояния фонематического восприятия. Учитель-логопед сначала проверяет способность ребенка различать оппозиционные звуки, не смешиваемые в произношении; потом — смешиваемые в произношении.

Четырехлетний ребенок последовательно показывает на картинках следующие пары: кот—кит, дом—дым, уточка—удочка, киска—миска, коса—коза, мишка—миска, кочка—кошка, малина—Марина. Пятилетний ребенок должен показать последовательно следующие пары: мышка—мишка, почка—бочка, катушка—кадушка, корка—горка, речка—редька, цвет—свет, челка—щелка, рейка—лейка. Шестилетний ребенок по просьбе учителя-логопеда показывает такие пары: мышка—мошка, пашня—башня, сова—софа, крот—грот, лук—люк, марка—майка, ель—гель, плач—плащ.

Исследование экспрессивной речи начинается с заключения о ее характере (однословная, фразовая, связная). Затем проводится исследование состояния лексики.

Учитель-логопед предлагает четырехлетнему ребенку вспомнить и назвать несколько игрушек, предметов посуды, одежды, обуви. Пятилетний ребенок получает задание перечислить известные ему овощи, фрукты, птиц, мебель. Шестилетний ребенок вспоминает по просьбе

учителя-логопеда названия ягод, насекомых, животных, транспорта. Затем учитель-логопед предлагает ребенку назвать по картинкам части тела и части некоторых предметов. Четырехлетнему ребенку предлагаются картинки, на которых изображены ноги, руки, голова, глаза, уши, спинка стула, сиденье стула, ножки стула, кузов машины, колеса машины. Пятилетний ребенок должен назвать на картинках нос, рот, шею, живот, грудь, рукав, воротник, пуговицу, кабину машины и руль. Шестилетний ребенок должен узнать и назвать по картинкам локоть, ладонь, затылок, висок, манжету, петлю для пуговицы, фары, мотор. Далее учитель-логопед проверяет способность ребенка к обобщению. Четырехлетний ребенок получает задание «назвать одним словом» изображения нескольких игрушек, одежды, обуви; пятилетний — мебели, овощей, фруктов, птиц; шестилетний — ягод, насекомых, животных, транспорта. Кроме того, шестилетнему ребенку учитель-логопед предлагает подобрать слова-антонимы (слова «наоборот») и образовать следующие пары: друг—враг, горе—радость, легкий—тяжелый, давать—брать, добро—зло, горячий—холодный, длинный—короткий, поднимать—опускать. Проверяя состояние глагольного словаря, учитель-логопед предлагает четырехлетнему ребенку перечислить, что делают те, кто изображен на картинках (Мальчик ест. Девочка спит. И т. п.). Пятилетний ребенок перечисляет, что делают животные на картинках (Птицы летают. Змея ползает. и т.п.). Шестилетний ребенок отвечает на вопрос учителя-логопеда, как подают голос разные животные. Для того чтобы облегчить выполнение задания, учитель-логопед предлагает ребенку образец, а далее задает вопрос: «Ворона каркает. А что делает кукушка?». Кроме того, учитель-логопед предлагает шестилетнему ребенку вспомнить, какие трудовые действия совершают представители разных профессий. (Учитель учит. Маляр красит. и т.п.). Проверяя, умеет ли ребенок называть цвета, учитель-логопед предлагает ему рассмотреть таблицу, с нарисованными на ней разноцветными кружками. Четырехлетний ребенок называет по показу учителя-логопеда красный, желтый, синий, зеленый, белый и черный кружки; пятилетний — к тому же называет оранжевый и голубой кружки; шестилетний — фиолетовый, розовый, коричневый.

Далее ребенок получает задание назвать форму предметов, изображенных на картинках. Учитель-логопед помогает ребенку вопросами: «Мяч какой по форме? Какой формы огурец? На какую фигуру похож платок? Если платок похож на квадрат, какой он формы?» и т.п. Четырехлетний ребенок образует по картинкам словосочетания: мяч круглый, платок квадратный. Пятилетний ребенок образует словосочетания: солнце круглое, печенье квадратное, косынка треугольная, огурец овальный. Шестилетнему ребенку нужно образовать следующие словосочетания: руль круглый, окно квадратное, флажок треугольный, слива овальная, одеяло прямоугольное.

Исследовав состояние словаря, учитель-логопед переходит к исследованию грамматического строя речи. Начинается исследование с проверки способности ребенка образовывать форму множественного числа имен существительных. Учитель-логопед предлагает ребенку назвать пары картинок. Четырехлетний ребенок называет следующие пары: стол—столы, кот—коты, дом—дома, кукла—куклы, рука—руки, окно—окна. Пятилетнему ребенку предлагаются следующие пары: глаз—глаза, рот—рты, река—реки, ухо —уши, кольцо—кольца. Шестилетний ребенок называет по картинкам пары: лев—львы, лис —листья, стул—стулья, воробей—воробьи, дерево—деревья, пень—пни.

Затем учитель-логопед проверяет, умеет ли ребенок образовывать форму имен существительных в косвенных падежах. Четырехлетний ребенок отвечает на вопросы учителя-логопеда по

картинкам: «Что есть у мальчика? (Мяч). Чего нет у мальчика? (Мяча). Кому мальчик дает мяч? (Девочке). Что ты видишь на картинке? (Машину). Чем рисует девочка? (Карандашом). О ком думает кошка? (О мышке)». Пятилетний ребенок отвечает по картинкам на вопрос: «Много чего?» (шаров, ключей, берез, ложек, окон). Шестилетний ребенок отвечает на это же вопрос и образует слова: карандашей, листьев, книг, вилок, ведер. Следующим пунктом исследования грамматического строя речи является проверка способности ребенка согласовывать имена прилагательные с именами существительными единственного числа. Четырехлетний ребенок образует по картинкам следующие словосочетания: красный мяч, синяя шапка, желтое ведро. Пятилетний ребенок образует словосочетания: оранжевый апельсин, голубая бабочка, белое блюдце. Шестилетний ребенок образует словосочетания: фиолетовый колокольчик, серая ворона, розовое платье.

Продолжает исследование грамматической стороны речи проверка способности использования ребенком простых предлогов. Четырехлетний ребенок отвечает на вопросы учителя-логопеда по картинкам: «Где стоит ваза? (На столе). Где лежат фрукты? (В корзине). «У кого мячик?» (У мальчика)». Пятилетнему ребенку предоставляется возможность ответить по картинкам на следующие вопросы: «Где сидит снегирь? (На дереве). Где стоит машина? (В гараже). У кого кукла? (У девочки). Где стоит коза? (За забором). Где едет машина? (По дороге)». Шестилетний ребенок отвечает на вопросы: «Где лежит мяч?» (Под столом). Где летает бабочка? (Над цветком. Откуда вылетает птичка? (Из клетки). Откуда прыгает котенок? (С кресла)».

Проверяя способность ребенка согласовывать имена числительные с именами существительными, учитель-логопед предлагает ему сосчитать на картинках предметы и ответить на вопрос: «Сколько?» Таким образом, четырехлетний ребенок образует словосочетания: «Два кота, пять котов, две машины, пять машин». Пятилетний ребенок образует словосочетания: «Два мяча, пять мячей, две розы, пять роз, два окна, пять окон». Шестилетний ребенок образует словосочетания: «Два пня, пять пней, два воробья, пять воробьев, две шали, пять шалей, два ведра, пять ведер».

Способность ребенка пользоваться суффиксальным способом словообразования учитель-логопед проверяет, предложив ему назвать по картинкам большой и маленький предметы. При чем маленький предмет ребенок должен назвать «ласково». Если ребенок не сразу понимает задание, учитель-логопед может предложить ему образец: «Большая кукла, а маленькая -куколка. Большой мяч, а маленький - мячик». Четырехлетний ребенок образует по картинкам пары: «Стол—столик, сумка—сумочка, чашка—чашечка, ведро—ведерочко». Пятилетний ребенок образует следующие пары: «Забор—заборчик, носок—носочек, лента—ленточка, окно—окошечко». Шестилетнему ребенку необходимо образовать следующие пары: «Палец—пальчик, изба—избушка, крыльцо—крылечко, кресло—креслице».

Далее ребенок образует названия детенышей животных. Это задание можно предложить выполнить без зрительной опоры по образцу: «У лосихи — лосенок. А у кошки кто?» Четырехлетний ребенок образует названия детенышей животных, продолжая фразу, начатую учителем-логопедом: «У кошки — котенок. У лисы — лисенок. У утки — утенок. У слониhi — слоненок». Пятилетний ребенок аналогично выполняет задание, продолжая фразы, начатые учителем-логопедом: «У медведицы — медвежонок. У бобрехи — бобренок. У барсучихи — барсучонок. У собаки — щенок. У коровы — теленок».

Шестилетнему ребенку предлагается еще несколько заданий. Он должен образовать относительные прилагательные по образцу, данному учителем-логопедом: «Стол из дерева деревянный. А аквариум из стекла какой? Крыша из соломы какая? Стена из кирпича какая? Шапка из меха какая? Носки из шерсти какие? Сапоги из резины какие? Крепость из снега какая? Лопатка из металла какая?» Далее учитель-логопед предлагает ему образовать притяжательные прилагательные: «Очки бабушки — бабушкины. А как сказать про сумку мамы? А про усы кошки? Про хвост лисы? Про берлогу медведя? Про гребень петуха?» Затем ребенок образует приставочные глаголы с опорой на картинки, отвечая на вопрос учителя-логопеда: «Что делает мальчик?» (Выходит из дома, отходит от дома, переходит улицу, обходит лужу, входит в дом).

Завершает исследование грамматического строя речи проверка умения ребенка образовывать глаголы совершенного вида. Ребенок составляет предложения по картинке: «Девочка строит домик. Девочка построила домик. Мальчик красит вертолет. Мальчик покрасил самолет».

Проверяя состояние связной речи, учитель-логопед предлагает четырехлетнему ребенку пересказать текст из нескольких предложений. Сначала учитель-логопед выразительно читает рассказ, не предупредив ребенка о последующем пересказе. Затем задает несколько вопросов по содержанию: «Кто жил у Кати? Катя любила котенка? Чем она поила котенка? Что любил делать котенок?» Затем он еще раз выразительно читает рассказ, предупредив ребенка о последующем пересказе. Далее учитель-логопед предлагает ребенку план рассказа: «Сначала ты расскажешь, кто жил у Кати. Потом ты расскажешь, как Катя относилась к котенку, чем она его поила. И наконец, ты расскажешь, что любил делать котенок».

Аналогично проводится подготовка пятилетнего ребенка к пересказу рассказа «Рыбалка». Прочитав ребенку рассказ, учитель-логопед задает ему вопросы: «Куда собрался Илюша? Как он собирался? Что он сделал, когда пришел к реке? Кого он поймал сначала, а кого потом? Что сварила мама Илюше?» Далее учитель-логопед предлагает ребенку план пересказа: «Сначала ты расскажешь, куда собрался Илюша, и как он собирался. Потом расскажи, что он сделал, когда пришел к реке, кого поймал сначала, а кого потом. И наконец, расскажи, что сварила Илюше мама».

Шестилетний ребенок получает задание составить рассказ по любой серии из трех-четырёх картинок. Учитель-логопед предлагает ребенку рассмотреть картинки, разложить их по порядку, рассказать, что нарисовано на каждой картинке так, чтобы получился рассказ.

Исследование фонетической стороны речи начинается с проверки возможности ребенка повторять с опорой на наглядность (предметные картинки) слова различной звуко - слоговой структуры. Четырехлетний ребенок повторяет за учителем-логопедом слова: кот, вода, стук, мост, спина, банка, фантик, ступенька. Пятилетний ребенок произносит слова: самолет, скворец, фотограф, микстура, парашютист, погремушка. Кроме того, учитель-логопед предлагает ребенку повторить несколько предложений: «Сестренка развешивает простыни. В универсаме продают продукты. Парашютисты готовятся к прыжку. Шестилетнему ребенку следует повторить за учителем-логопедом следующие слова: тротуар, градусник, фотоаппарат, экскаватор, виолончелист, регулировщик. Затем учитель-логопед просит его послушать и повторить следующие предложения: «Виолончелист укладывает инструмент в футляр. У фотографа фотоаппарат со вспышкой».

Далее учитель-логопед исследует состояние звукопроизношения ребенка. Оно начинается с повторения ребенком последовательно звуков всех групп вслед за учителем-логопедом. Затем учитель-логопед проверяет состояние произношения звуков всех групп в словах и предложениях.

Это исследование можно проводить со зрительной опорой, предложив ребенку называть картинки и составлять предложения по картинкам или называть картинки и повторять предложения вслед за учителем-логопедом.

При исследовании дыхательной и голосовой функций отмечается тип физиологического дыхания (верхнеключичное, диафрагмальное, брюшное, смешанное), объем дыхания (достаточный, недостаточный), продолжительность речевого выдоха, силу голоса (нормальный, чрезмерно громкий, чрезмерно тихий, глухой голос), модуляцию голоса.

При исследовании состояния просодических компонентов речи отмечаются характеристика темпа речи (нормальный, ускоренный, замедленный); ритма (нормальный, дисритмия); паузация (правильность расстановки пауз в речевом потоке), способность употребления основных видов интонации (повествовательной, вопросительной, восклицательной).

Исследуя навыки фонематического восприятия учитель-логопед проверяет способность ребенка отраженно повторять цепочки слогов с оппозиционными звуками. Четырехлетний ребенок повторяет за учителем-логопедом следующие пары слогов: ба—па, па—ба, га—ка, ка—га, да—та, та—да, ма—ба, ба—ма, ва—ка, ка—ва, ня—на, на—ня. Пятилетнему ребенку учитель-логопед предлагает повторить цепочки слогов: ба—па—ба, па—ба—па, да—та—да, та— да—та, га—ка—га, ка—га—ка, за—са—за, са—за—са, та—тя—та, тя—та—тя. Шестилетний ребенок повторяет вслед за учителем-логопедом следующие цепочки: са— ша—са, ша—са—ша, жа— ша—жа, ша—жа—ша, са—ца—са, ца—са—ца, ча—тя—ча, тя— ча—тя, ла— ля—ла, ля— ла—ля.

Исследуя навыки фонематического анализа и синтеза, учитель-логопед предлагает пятилетнему ребенку выделить начальный ударный гласный звук из следующих слов: астра, арка, осень, озеро, улей, уши, иглы, искры. Причем учитель-логопед акцентированно произносит начальный ударный гласный звук в каждом из слов. Шестилетний ребенок по просьбе учителя-логопеда выделяет конечный согласный из следующих слов: кот, суп, сом, лимон, мох, сок. В этом случае учитель-логопед акцентирует внимание ребенка на конечных согласных. Аналогично проводится работа по выделению начальных ударных из слов: мост, банка, пол, тапки, дом, нос, вода, фартук, кот, год, хлеб. Кроме того, шестилетнему ребенку предлагается задание на определение количества звуков в следующих словах: бык, дом, вата, банан.

В уточненном логопедическом заключении определяется уровень сформированности речи ребенка в соответствии с психолого-логопедической классификацией (общее недоразвитие речи, I уровень речевого развития; общее недоразвитие речи, II уровень речевого развития; общее недоразвитие речи, III уровень речевого развития; общее недоразвитие речи, IV уровень речевого развития). Затем отражается специфика речевого нарушения в соответствии с этиопатогенетической классификацией (алалия, дизартрия). И наконец, выписываются выводы из всех разделов речевой карты.

Речевая карта

Фамилия имя ребёнка _____
Дата рождения _____
Домашний адрес _____
Данные о родителях _____

ЛОГОПЕДИЧЕСКОЕ ЗАКЛЮЧЕНИЕ

Течение беременности и родов матери _____

Постнатальное развитие _____

вес при рождении _____ рост _____ резус – фактор _____ вскармливание _____

выписка из роддома на _____ день

Раннее психическое развитие _____

головку держит с _____, первый зуб _____ сидит с _____ стоит с _____ ходит с _____

Перенесенные заболевания, травмы _____

Речевой анамнез _____

гуление _____ лепет _____ первые слова _____ фразы _____ речевая среда _____

паузы _____ слух _____ отношение к своей речи _____

ОБЩЕЕ ЗВУЧАНИЕ РЕЧИ

Дыхание: норма верхнеключичное, диафрагмальное
Речевой выдох: норма, укороченный
Темп: норма, замедленный, ускоренный
Ритм: норма, дисритмия
Голос: норма, дисфония, слабый, громкий, крикливый, с носовым оттенком

СТРОЕНИЕ И ПОДВИЖНОСТЬ АРТИКУЛЯЦИОННОГО АППАРАТА

Мимика	4 года	5 лет	6 лет
Поднять брови			
Нахмурить брови			
Прищурить глаза			
Надуть, втянуть щёки			
Носогубные складки			
Гипомимия			
Губы: оскал			
Улыбка – трубочка			
Вибрация – тпру			
Губы: толстые, тонкие, дефекты слева, справа, расщелина, шрамы			
Зубы: норма, редкие, неправильной формы, вне челюстной дуги, отсутствуют			
Прикус: прогнатия, прогения, открытый передний, боковой, перекрестный			
Твердое небо: высокое, узкое, плоское, укороченное, расщелина, субмукозная щель			
Мягкое небо: влево-вправо девиация, укороченное, раздвоенное, отсутствие			
Язык: массивный, маленький, географический, с укороченной подъязычной связкой			
Язык: широкий 5 сек.			
Узкий: 5 сек			
Узкий: влево-вправо			
Широкий: вверх – вниз			
Цоканье			
Саливация			
Тонус: норма, вялый, гипертонус. Темп: нормальный замедленный, быстрый			
Переключаемость: нормальная, замедленная, замены, синкинезии, гиперкинез, тремор, девиация языка влево – вправо.			

СОСТОЯНИЕ ЗВУКО-СЛОГОВОЙ СТРУКТУРЫ СЛОВА _____

Параметры	4 года	5 лет	6 лет
Кот			
Вода			
Мост			
Банка			
Самолет			
Скворец			
Фотограф			
Микстура			
Тротуар			
Градусник			
Фотоаппарат			
Регулировщик			
Мальчики слепили снеговика			
В универсаме продают продукты			
У фотографа фотоаппарат со вспышкой			

СОСТОЯНИЕ ЗВУКОПРОИЗНОШЕНИЯ _____

Гласные			
Твердые – мягкие			
Звонкие – глухие			
Д - Т			
К – Г - Х			
С - СЬ			
З - ЗЬ			
Ц			
Ш - Ж			
Щ - Ч			
Л - ЛЬ			
Р - РЬ			
Й			

ФОНЕМАТИЧЕСКОЕ ВОСПРИЯТИЕ, АНАЛИЗ И СИНТЕЗ _____

Па-ба	Ба – па						
Та - да	Да – та						
Ка-га	Га – ка						
Та – да - та	Да - та – да						
Га – ка – га	Ка – га – ка						
Покажи (скажи)		4 года		5 лет		6 лет	
Мишка – мышка							

Уточка – удочка			
Бочка – почка			
Сова – софа			
Крыса – крыша			
Миска – мышка			
Есть ли звук М в словах дом, кот, мак			
Какой первый звук с лове Аня, Оля, утка			
Какой звук в конце слова В начале слова В середине слова кот, суп, мох			
Сколько звуков в слове: бык, вата, банан			
Составь слово из слогов: па-па, во-да, вил-ка, ма-ли-на.			
Составь слово из звуков: к-о-т, л-и-м-о-н, в-а-т-а			

СОСТОЯНИЕ ЛЕКСИКИ

Пассивный словарь _____

Активный словарь _____

Актив		4 года	5 лет	6 лет
Конкретные имена существительные/ обобщающие слова	Мебель Посуда			
	Одежда Обувь			
	Овощи Фрукты			
	Дикие - домашние животные			
	Игрушки Транспорт			
Показ и название части предметов	Нос, рот, глаза, живот, руки,			
	Локоть, колено, ладонь			
	Стул: спинка, сиденье, ножка			
	Машина: руль, колеса, кабина			
Что делает?	Птица			
	Дети			
	Корова			
Как подает голос?	Собака			
	Петух			
	Рыба			
	Лягушка			
Как передвигается?	Змея			
	Человек			
Что делает?	Повар Врач Почтальон			

Антонимы	Большой			
	Длинный			
	Широкий			
	Высокий			
	Молодой			
	Друг			
	Добро			
Прилагательные – названия формы	Круглый			
	Квадратный			
	Треугольный			
	Прямоугольный			
	Овальный			
Имена прилагательные	Лимон			
	Лиса			
Объем словаря (соответствует норме / нет)		Да / Нет	Да / Нет	Да / Нет
Неточность употребления слов на основе: звуковой близости, сходных по своему назначению, ситуационной связи, расширения/ сужения смыслового содержания, смешения лексико- грамматических признаков сходных слов				

Характеристика связной речи _____

Беседа _____

Составление рассказа по картинке _____

Пересказ _____

Характеристика словоизменения _____

	Актив	4 года	5 лет	6 лет
Употребление имён существительных в именительном падеже единственного и мн. числа	Кот – коты			
	Глаз - глаза			
	Окно – окна			
	Лист – листья			
	Стул - стулья			
	Ухо - уши			
	Гнездо - гнёзда			
Употребление существительных в косвенных падежах	Нет карандаша			
	Я рисую....			
	Думаю о ...			
Употребление формы родительного падежа множественного числа. Много чего?	Шар -			
	Стол -			
	Карандаш -			
	Книга -			
	Ложка -			
Согласование прилагательных и существительных.	Бабочка			
	Мяч			
	Платье			

Назвать цвет предметов				
Согласование числительных 2 и 5 с именами существительными	Машина			
	Дом			
	Ведро			
	Воробей			
	Рыба			
	Ключ			

Словообразование _____

	Актив	4 года	5 лет	6 лет
Образование уменьшительно-ласкательных форм	Стол			
	Сумка			
	Забор			
	Лента			
	Палец			
	Кресло			
Образование названий детенышей животных	У утки			
	У кошки			
	У медведицы			
	У коровы			
	У лошади			
	У собаки			
Образование прилагательных от существительных. Из чего сделано?	Стекло			
	Дерево			
	Мех			
	Резина			
	Бумага			
	Снег			
Чей?	Сумка мамы			
Чья?	Хвост лисы			
Чье?	Уши зайца			
Образование приставочных глаголов: Что делает мальчик?	Уходит			
	Входит			
	Выходит			
	Переходит			

Неречевые психические функции _____

	Актив	4 года	5 лет	6 лет
Особенности поведения, контактность, эмоциональные реакции	Беседа, выполнение инструкций			
Исследование	Цвета	Красный	Красный	Красный

зрительного восприятия		Желтый Зеленый Синий Белый Черный	Оранжевый Желтый Зеленый Голубой Синий Белый Розовый Черный	Оранжевый Желтый Зеленый Голубой Синий Белый Розовый Черный Фиолетовый, Коричневый Серый
	Геометрические фигуры	Круг Квадрат Овал Треугольник	Круг Квадрат Овал Треугольник Прямоугольник	Круг Квадрат Овал Треугольник Прямоугольник Многоугольник
Исследование восприятия пространственных представлений	Ориентация в пространстве	Вверху Внизу Впереди Сзади	Вверху Внизу Впереди Сзади Слева Справа	Вверху в левом углу Внизу в правом углу
	Схема тела	Правая рука Левая рука Правая нога Левая нога	Правая рука Левая рука Правая нога Левая нога Правое ухо Левое ухо Правый глаз Левый глаз	Правой рукой левое ухо Левой рукой правый глаз
	Разрезные картинки	2-4 части	4-6 частей (разные виды разреза)	6-8 частей (разные виды разреза)
	Составление фигур из счетных палочек	«Стульчик» «Кроватка» (4)	«Домик» «Елочка» (6)	«Дерево» «Лодочка» (7)
Исследование состояния ручной моторики	Выполнение упражнений	«Колечко» «Пальчики здороваются»	Проба «кулак — ребро — ладонь» ведущей рукой	Проба «кулак — ребро — ладонь» двумя руками
Исследование состояния общей моторики	Выполнение упражнений	Попрыгать на двух ногах Поймать мяч	Попрыгать на левой ноге Попрыгать на правой ноге Бросить мяч от груди	Прыгнуть в длину с места Потопать ногами и похлопать руками одновременно

Характеристика речевого развития

ФИО _____

Возраст _____

Анамнез _____

Состояние артикуляционного аппарата _____
Показатели психического состояния _____
Состояние словаря _____
Характеристика грамматического строя речи _____
Состояние связной речи _____
Фонематическое восприятие, навыки звукового анализа _____
Характеристика фонетической стороны речи _____
Логопедическое заключение _____
Учитель – логопед _____ Дата _____

Высокий уровень

1. Развитие эмоциональной сферы, неречевых психических функций. Ребенок сразу вступает в контакт. Эмоциональные реакции адекватны и устойчивы. Ребенок эмоционально стабилен. Ребенок без ошибок дифференцирует звучание нескольких игрушек, определяет направление звука, воспроизводит предложенные педагогом ритмы.
Ребенок различает и соотносит 10 основных и оттеночных цветов, различает предложенные геометрические формы.
Ребенок хорошо ориентируется в пространстве и в схеме собственного тела, показывает по просьбе взрослого предметы, которые находятся сверху, внизу, впереди, сзади, слева, справа); показывает правый глаз, левый глаз, правое ухо, левое ухо.
Ребенок без труда складывает картинку из 4—6 частей со всеми видами разреза; складывает из палочек предложенные изображения.
2. Развитие моторной сферы
Общая и ручная моторика и ребенка развиты в соответствии с возрастной нормой, все движения выполняются в полном объеме, нормальном темпе. Координация движений не нарушена. Ребенок правильно держит карандаш, рисует прямые, ломаные, замкнутые линии, человека; умеет застегивать и расстегивать пуговицы, завязывать и развязывать шнурки.
В мимической мускулатуре движения выполняются в полном объеме и точно, синкинезии отсутствуют.
Артикуляционная моторика в норме, движения выполняются в полном объеме и точно; переключаемость в норме; синкинезии и тремор отсутствуют; саливация в норме.
3. Развитие импрессивной речи, состояние фонематического восприятия Пассивный словарь ребенка соответствует возрастной норме. Ребенок может показать по просьбе логопеда несколько предметов или объектов, относящихся к одному понятию; показать на предложенных картинках названные логопедом действия; показать по картинкам предметы определенной геометрической формы, обладающие определенными свойствами.
Ребенок понимает различные формы словоизменения и не допускает ошибок при выполнении тестовых заданий; понимает предложно-падежные конструкции с простыми предлогами, уменьшительно-ласкательные суффиксы существительных, дифференцирует формы единственного и множественного числа глаголов, глаголы с приставками.

Ребенок понимает смысл отдельных предложений, хорошо понимает связную речь. Ребенок без ошибок дифференцирует как оппозиционные звуки, не смешиваемые в произношении, так и смешиваемые в произношении.

4. Развитие экспрессивной речи, состояние активного словаря

Уровень развития экспрессивного словаря соответствует возрасту. Ребенок безошибочно называет по картинкам предложенные предметы, части тела и предметов; обобщает предметы и объекты, изображенные на картинке. Ребенок не допускает ошибок при назывании действий, изображенных на картинках. Ребенок называет основные и оттеночные цвета, называет форму указанных предметов.

5. Развитие экспрессивной речи, состояние грамматического строя речи
Уровень развития грамматического строя речи соответствует возрастной норме. Ребенок правильно употребляет имена существительные в именительном падеже единственного и множественного числа, имена существительные в косвенных падежах; имена существительные множественного числа в родительном падеже; согласовывает прилагательные с существительными единственного числа; без ошибок употребляет предложно-падежные конструкции; согласовывает числительные 2 и 5 с существительными. Ребенок образует существительные с уменьшительно-ласкательными суффиксами и названия детенышей животных.

6. Развитие экспрессивной речи, состояние грамматического строя речи
Уровень развития связной речи соответствует возрастной норме. Ребенок без помощи взрослого пересказывает небольшой текст с опорой на картинку.

7. Развитие экспрессивной речи, состояние фонетической стороны речи
Ребенок не нарушает звукозаполняемость и слоговую структуру слов.

Состояние звукопроизношения соответствует возрастной норме. Объем дыхания достаточный, продолжительность выдоха нормальная, сила голоса и модуляция в норме. Темп и ритм речи, паузация нормальные. Ребенок употребляет основные виды интонации.

Ребенок без ошибок повторяет слоги с оппозиционными звуками, выделяет начальный ударный гласный из слов.

Средний уровень

1. Развитие эмоциональной сферы, неречевых психических функций

Ребенок не сразу и избирательно вступает в контакт, но его эмоциональные реакции адекватны и устойчивы. Ребенок эмоционально стабилен. Ребенок дифференцирует звучание нескольких игрушек, определяет направление звука, воспроизводит предложенные педагогом ритмы, но при этом иногда допускает ошибки. Ребенок различает и соотносит 10 основных и оттеночных цветов, различает предложенные геометрические формы, но при этом иногда допускает ошибки. При ориентировке в пространстве и в схеме собственного тела ребенок допускает единичные ошибки. Ребенок складывает картинку из 4—6 частей со всеми видами разреза; складывает из палочек предложенные изображения при небольшой помощи взрослого.

2. Развитие моторной сферы

Общая и ручная моторика ребенка развиты несколько ниже возрастной нормы, все движения выполняются не в полном объеме, в замедленном или ускоренном темпе. Координация движений несколько нарушена. Ребенок правильно держит карандаш,

рисует прямые, ломаные, замкнутые линии, человека; умеет застегивать и расстегивать пуговицы, завязывать и развязывать шнуры, но делает это не достаточно легко и ловко. В мимической мускулатуре движения выполняются не всегда в полном объеме и не всегда точно, присутствуют синкинезии. Артикуляционная моторика несколько нарушена, движения выполняются не в полном объеме и не всегда точно; переключаемость снижена; присутствуют синкинезии и тремор; саливация повышенная.

3. Развитие импрессивной речи, состояние фонематического восприятия.

Пассивный словарь ребенка несколько ниже возрастной нормы. Ребенок может показать по просьбе учителя- логопеда несколько предметов или объектов, относящихся к одному понятию, но при этом может допустить единичные ошибки. Ребенок может показать на предложенных картинках названные учителем-логопедом действия, но при этом допускает единичные ошибки. Ребенок может показать по картинкам предметы определенной геометрической формы, обладающие определенными свойствами, но при этом допускает отдельные ошибки. Ребенок понимает различные формы словоизменения, но допускает единичные ошибки при выполнении тестовых заданий. Ребенок понимает предложно-падежные конструкции с простыми предлогами, уменьшительно-ласкательные суффиксы существительных, но при выполнении заданий допускает единичные ошибки. Ребенок дифференцирует формы единственного и множественного числа глаголов, глаголы с приставками, но при выполнении заданий допускает единичные ошибки. Ребенок понимает смысл отдельных предложений, понимает связную речь, но может допускать единичные ошибки.

Ребенок дифференцирует как оппозиционные звуки, не смешиваемые в произношении, так и смешиваемые в произношении, но при этом допускает единичные ошибки.

4. Развитие экспрессивной речи, состояние активного словаря

Уровень развития экспрессивного словаря несколько ниже нормы. Ребенок называет по картинкам предложенные предметы, части тела и предметов, но при этом допускает единичные ошибки. Ребенок обобщает предметы и объекты, изображенные на картинках, но допускает при этом единичные ошибки. Ребенок допускает единичные ошибки при назывании действий, изображенных на картинках. При назывании основных и оттеночных цветов ребенок допускает отдельные ошибки. При назывании формы указанных предметов ребенок допускает единичные ошибки.

5. Развитие экспрессивной речи, состояние грамматического строя речи

Уровень развития грамматического строя речи ребенка несколько ниже возрастной нормы. При употреблении имен существительных в именительном падеже единственного и множественного числа, имен существительных в косвенных падежах, имен существительных множественного числа в родительном падеже ребенок допускает единичные ошибки. При согласовании прилагательных с существительными единственного числа ребенок допускает единичные ошибки. При употреблении предложно-падежных конструкций, согласовании числительных 2 и 5 с существительными ребенок допускает отдельные ошибки. При образовании существительных с уменьшительно-ласкательными суффиксами и названия детенышей животных ребенок допускает отдельные ошибки.

6. Развитие экспрессивной речи, состояние связной речи

Уровень развития связной речи несколько ниже возрастной нормы. Ребенок без помощи взрослого не может пересказать небольшой текст с опорой на картинки.

7. Развитие экспрессивной речи, состояние фонетической стороны речи Ребенок не грубо нарушает звуконаполняемость и слоговую структуру слов. Нарушено произношение 4—6 звуков. Объем дыхания не достаточный, продолжительность выдоха не достаточная, сила голоса и модуляция в норме. Темп и ритм речи, паузация нормальные. Ребенок употребляет основные виды интонации.

Ребенок повторяет слоги с оппозиционными звуками, выделяет начальный ударный гласный из слов, допуская отдельные ошибки.

Низкий уровень

1. Развитие эмоциональной сферы, речевых психических функций.

Ребенок не сразу вступает в контакт или отказывается вступать в контакт. Эмоциональные реакции не адекватны и не устойчивы. Ребенок эмоционально лабилен.

Ребенок не дифференцирует звучание нескольких игрушек, не определяет направление звука, не воспроизводит предложенные педагогом ритмы, либо совершает множественные ошибки при выполнении указанных заданий.

Ребенок не различает и не соотносит 10 основных и оттеночных цветов, не различает предложенные геометрические формы, либо допускает множественные ошибки при выполнении указанных заданий.

Ребенок плохо ориентируется в пространстве и в схеме собственного тела, не может показать по просьбе взрослого предметы, которые находятся сверху, внизу, впереди, сзади, слева, справа); не может показать правый глаз, левый глаз, правое ухо, левое ухо, либо допускает множественные ошибки при выполнении указанных заданий.

Ребенок с трудом складывает картинку из 4—6 частей со всеми видами разреза; с трудом складывает из палочек предложенные изображения, либо вообще не может выполнить предложенных заданий даже с помощью взрослого.

2. Развитие моторной сферы.

Общая и ручная моторика и ребенка развиты ниже возрастной нормы, все движения выполняются не в полном объеме, в замедленном или ускоренном темпе. Координация движений грубо нарушена. Ребенок моторно неловкий. Ребенок не умеет правильно держать карандаш, не может без помощи рисовать прямые, ломаные, замкнутые линии, человека; не умеет застегивать и расстегивать пуговицы, завязывать и развязывать шнурки.

В мимической мускулатуре движения выполняются не в полном объеме и не достаточно точно, присутствуют синкинезии.

Артикуляционная моторика нарушена. Движения выполняются не в полном объеме и не достаточно точно; переключаемость снижена; присутствуют синкинезии и тремор; саливация значительно повышена.

3. Развитие импрессивной речи, состояние фонематического восприятия Пассивный словарь ребенка не соответствует возрастной норме. Ребенок не может показать по просьбе учителя- логопеда по несколько предметов или объектов, относящихся к одному понятию; не может показать на предложенных картинках названные учителем- логопедом действия; не может показать по картинкам предметы определенной

геометрической формы, обладающие определенными свойствами, или делает это с множественными ошибками.

Ребенок не понимает различные формы словоизменения и допускает множественные ошибки при выполнении тестовых заданий; не понимает предложно-падежных конструкций с простыми предлогами, уменьшительно-ласкательные суффиксы существительных, не дифференцирует формы единственного и множественного числа глаголов, глаголы с приставками.

Ребенок не понимает смысл отдельных предложений, плохо понимает связную речь. Ребенок не дифференцирует как оппозиционные звуки, не смешиваемые в произношении, так и смешиваемые в произношении или допускает при дифференциации множественные ошибки.

4. Развитие экспрессивной речи, состояние активного словаря

Уровень развития экспрессивного словаря не соответствует возрасту. Ребенок не называет по картинкам предложенные предметы, части тела и предметов или допускает множественные ошибки при выполнении этого задания. Ребенок не обобщает предметы и объекты, изображенные на картинке, или допускает множественные ошибки при выполнении задания. Ребенок допускает множественные ошибки при назывании действий, изображенных на картинках. Ребенок не называет основные и оттеночные цвета, не называет форму указанных предметов или допускает множественные ошибки при выполнении задания.

5. Развитие экспрессивной речи, состояние грамматического строя речи

Уровень развития грамматического строя речи не соответствует возрастной норме. Ребенок допускает множественные ошибки при употреблении имен существительных в именительном падеже единственного и множественного числа. Ребенок допускает множественные ошибки при употреблении имен существительных в косвенных падежах; имен существительных множественного числа в родительном падеже; при согласовании прилагательных с существительными единственного числа. Ребенок допускает множественные ошибки при употреблении предложно-падежных конструкций; согласовании числительных 2 и 5 с существительными. Ребенок допускает множественные ошибки при образовании существительных с уменьшительно-ласкательными суффиксами и названий детенышей животных.

6. Развитие экспрессивной речи, состояние грамматического строя речи.

Уровень развития связной речи ребенка не соответствует возрастной норме и гораздо ниже ее. Ребенок не может пересказать небольшой текст с опорой на картинки и с помощью взрослого.

7. Развитие экспрессивной речи, состояние фонетической стороны речи

Ребенок грубо нарушает звуконаполняемость и слоговую структуру слов. Состояние звукопроизношения не соответствует возрастной норме, нарушено произношение 10 и более звуков. Объем дыхания не достаточный, выдох короткий, голоса слабый, сильный, хриплый, модуляция нарушена. Темп и ритм речи нарушены, паузация нарушена. Ребенок не употребляет основные виды интонации. Речь не интонирована. Ребенок не может без ошибок повторять слоги с оппозиционными звуками, не выделяет начальный ударный гласный из слов.

Система мониторинга психологического развития детей (5-6 лет)

Карта развития ребёнка с ЗПР.

Фамилия, имя, отчество _____

Дата рождения _____

Домашний адрес _____

Дата поступления в группу _____

Фамилия, имя, отчество родителей, место работы, должность:

мать: _____

отец: _____

Жалобы родителей: _____

Анамнестические данные

Беременность _____

Роды _____

Психомоторный анамнез: держит голову _____

сидит _____ встаёт _____ ходит _____

Какие заболевания перенёс до года _____

Речевой анамнез: гуление _____ лепет _____

первые слова _____ речь фразой _____

как быстро наращивался словарный запас _____

не прерывалось ли речевое развитие _____

Заключение отоларинголога _____

Заключение офтальмолога _____

Заключение психоневролога _____

Заключение ортодонта _____

Внешний вид _____

Направления обследования	Знания, умения, навыки	I обследование		II обследование		III обследование		Примечание
		1-й год	2-й год	1-й год	2-й год	1-й год	2-й год	
Общие представления	Имя, фамилия, возраст							
	Адрес, члены семьи							
	Интересы и занятия							
	Живая природа							
	Неживая природа							
	Явления общественной жизни							
Общая моторика	«Выполни команду»							
	Захват предметов							
	«Пальчики здороваются»							

	«Лягушка»							
	«Зайчик»							
Предметные действия»	Завязывание банта»							
	Шнуровка							
	Застёгивание пуговиц							
	«Игра на пианино»							
Состояние познавательной деятельности								
Восприятие	Включение в ряд							
Пространственные представления	Ориентировка в схеме тела «Покажи где...»							
	Ориентировка в пространстве (в, на, под,...)							
	Ориентировка на листе бумаги «Положи верно»							
Тактильный предметный гнозис	«Что в мешочке?»							
Временные представления	Части суток							
	Времена года							
Мышление	Найди время года							
	Классификация картинок «Что к чему?»							
	«Почини коврик»							
	Счёт один-много-пересчёт предметов-сравнение-счётные операции							
Запоминание	«Лесенка»							
	«Запомни картинки»							
	Чтение стихов							
Внимание	«Найди различия»							
	«Найди и зачеркни»							
Игровая деятельность	предметная							
	игровые действия							
	сюжетная игра							
	сюжетно-ролевая игра							
Продуктивные виды деятельности	рисование							
	лепка							
	аппликация							
Эмоционально-волевая сфера	контактность							
	волевые проявления							
	работоспособность							
	мотивы							

	деятельности							
	продуктивность							
Речевая деятельность								
Сенсорные умения	величина							
	форма							
	цвет							
	вкладыши							
	пирамидка							
Звукопроизношение 1-ый год	с	з	ш	ч	щ	л	р	Другие звуки
2-ой год Фонематическое восприятие	ба –на та -на							
	ба –ба –па са – ша – СА ка – га - ха							
	коса-коза кот-год уточка- удочка							
Звуковой анализ	утка овощ аист							
	суп, кот							
	дом, кот							
Слоговая структура	Помидоры милиционер сковорода аквариум лекарство							
Лексика	«Что для чего?» пылесос, холодильник							
	«Покажи и назови»							
	обобщения							
	Какой лимон какая лиса какое платье							
	«Скажи наоборот»							
	«Назови какая, какой» сок из яблока шуба из меха							
	Притяжательные прилагательные Чей хвост? Чей дом?							
	«Кто что делает?»							
Грамматический строй	«Один-много»							
	«Скажи ласково»							
	«Подбери словечко» красный (-ая-ое)							
	«Чего сколько?»							
	Предлоги							
	Детёныши животных							

Связная речь	Рассказ по картинке							
	Рассказ по серии картинок							
	Пересказ							
	Описательный рассказ							

Заключение: _____

Направление коррекционной работы: _____

Различные шкалы индивидуального развития ребёнка с ЗПР
Система мониторинга психологического развития детей с ЗПР (5-6, 6-7 лет)

ВПФ	Исследуемый вид	Методика	Оценка в баллах			
			1 группа (1 балл)	2 группа (2 балла)	3 группа (3 балла)	4 группа (4 балла)
Память	Зрительная	Е.А.Стребелева «Запомните 10 картинок»	Задание понимает, может вспомнить и назвать 2 картинки	Задание понимает и сразу может вспомнить и назвать 3-4 картинки	Задание понимает и сразу может вспомнить и назвать 5 – 7 картинок	Задание понимает и сразу может вспомнить и назвать 8 – 10 картинок
	Слуховая	А.Р. Лурия (10 слов) кратковременная и долговременная	Задание не сразу понимает и при повторном обучении на 5-м повторении может вспомнить 2-3 слова, а спустя некоторого времени не может воспроизвести ни одного слова	Задание понимает и после 2-го прочтения вспоминает 2-3 слова. После 5-ти прочтений воспроизводит 6 слов; спустя некоторого времени может вспомнить 2-3 слова	Задание понимает и после 1-го прочтения вспоминает только 2-3 слова. После 5-ти прочтений воспроизводит сразу 8 слов; спустя некоторого времени может вспомнить 6 слов	После 5-ти прочтений воспроизводит сразу все 10 слов; спустя некоторого времени может вспомнить 8 слов
Внимание	Зрительное	Е.А.Стребелева «Девочка и игрушки»	Задание понимает и при обучении не может самостоятельно выполнить его	Задание понимает и при обучении может самостоятельно выполнить его после 5-6 попыток	Задание понимает и может самостоятельно выполнить его, найдя пропавшую игрушку после 2-3 попыток	Задание понимает, самостоятельно выполняет его, и сразу находит пропавшую игрушку
	Слуховое	«Повтори фразу» Л.В.Неймана	Задание не принимает; не может	Задание принимает, но не сразу	Задание принимает, воспринимает	Задание принимает, воспринимает

			полноценно повторить произнесённые фразы или сильно искажая при произнесении.	воспринимает. Может произнести часть фраз с искажениями в структурах	т все произнесённые фразы и может самостоятельно их часть повторить, соблюдая фонетическую и слоговую структуру	все произнесённые фразы и может самостоятельно их все повторить, соблюдая фонетическую и слоговую структуру
Восприятие	Зрительное	Е.А.Стребелева «Коробка форм»	Задание не понимает; после обучения действует неадекватно	Задание принимает, при выполнении использует хаотичные действия или действия силой; после обучения пользуется методом перебора вариантов	Задание принимает и понимает; после обучения использует метод целенаправленных проб	Задание принимает и понимает, выполняет с интересом методом практического примеривания либо зрительного соотнесения
	Слуховое	Е.А.Стребелева «Повтори за мной и найди картинку»	Задание не принимает; не может полноценно повторить произнесённые фразы или сильно искажая при произнесении; не может самостоятельно найти соответствующую картинку	Задание принимает, но не сразу воспринимает. Может произнести часть фраз с искажениями и иметь затруднения при нахождении соответствующей картинок	Задание принимает, воспринимает все произнесённые фразы и может самостоятельно их часть повторить, соблюдая фонетическую и слоговую структуру и найти соответствующую картинку, путаясь в близких по звучанию.	Задание принимает, воспринимает все произнесённые фразы и может самостоятельно их все повторить, соблюдая фонетическую и слоговую структуру и найти самостоятельно соответствующую картинку

Мышление	Наглядно - образное	А.С.Галанов «Общая осведомлённость»	Не понял инструкцию, не ответил на вопросы, не смог показать требуемые картинки	Понял инструкцию, ответил на 4-5 вопросов и смог правильно показать меньше половины требуемых картинок	Понял инструкцию, ответил на 2/3 вопросов и смог показать большинство требуемых картинок	Понял инструкцию, ответил на все вопросы и смог правильно показать требуемые картинки
		Е.А.Стребелева «Назови одним словом»	Задание не принимает, не ориентируется в условии; при обучении действует неадекватно и не может назвать обобщающие слова.	Задание принимает, раскладывает, не ориентируясь; после оказания третьего вида помощи ориентируется на образец; вторую часть задания не выполняет, имея затруднения	Задание принимает; выполняет, ориентируясь на заданные параметры ; иногда требуется помощь; не обобщает принцип группировки и частично называет обобщающие слова или аргументирует недостаточно	Задание принимает; раскладывает картинки, ориентируясь на заданные параметры; самостоятельно выделяет принцип группировки и может назвать обобщающее слово и аргументировать свой выбор
Воображение	Творческое, воссоздающее	«На что похоже? Дорисуй картинку»	Не понял задание, не смог назвать ни одной ассоциации. Только механическое закрашивание силуэта фигуры.	Задание понял, но называет 2-3 ассоциации, и самостоятельно не может изображать соответствующие детали выбранного образа, требуется помощь.	Называет 6 ассоциаций (по 1 на каждую фигуру) и самостоятельно изображает соответствующие детали выбранного образа. Отсутствие креативности и разнообразия	Называет 12 ассоциаций (по 2 на каждую фигуру) и самостоятельно изображает соответствующие детали выбранного образа. Креативность и разнообразие ассоциаций

Рассказы по картинке		«Рассказы по картинке»	Задание не принимает; не воспринимает изображенный на картинках сюжет, может назвать односложно нарисованное.	Задание принимает, но не воспринимает серию картинок как единое событие, называет каждое действие в отдельности, не объединяя их в единый сюжет во временной последовательности. Затрудняется самостоятельно составить предложения.	Задание принимает; раскладывает картинки не всегда точно; ориентируется на временную последовательность; понимает единый сюжет; может рассказать о событии в 3-4 предложениях	Задание принимает; раскладывает картинки, ориентируясь на временную последовательность причинно – следственную зависимость; составляет рассказ из 5-6 предложений
Мелкая моторика		«Нарисуй человека»	Задание принимает; предметный рисунок представлен в виде черкания или предпосылку к предметному рисунку – голову (круг) или только конечности (линии); или части находятся слишком далеко	Принимает и понимает задание; рисует человека в виде «головонога» - голова и ноги или голова и туловище, но нарисованные близко к другу.	Принимает и понимает задание; рисует все основные части тела и лица человека, но не соблюдая пропорции	Принимает и понимает задание; рисует все основные части тела и лица человека, соблюдая пропорции и добавляя детали одежды

Бланк фиксации результатов психолого-педагогического обследования.

ФИО ребёнка _____

Дата рождения _____

Дата обследования _____

Возраст _____

Высшие психические функции	Методика	1 группа (1 балл)	2 группа (2 балла)	3 группа (3 балла)	4 группа (4 балла)	Примечание
Память	Е.А.Стребелева «Запомните 10					

	картинок»					
	А.Р. Лурия (10 слов) – кратковременная и долговременная					
Внимание	Е.А.Стребелева «Девочка и игрушки»					
	«Повтори фразу» Л.В.Неймана					
Восприятие	Е.А.Стребелева «Коробка форм»					
	Е.А.Стребелева «Повтори за мной и найди картинку»					
Мышление	А.С.Галанов «Общая осведомлённость»					
	Е.А.Стребелева «Назови одним словом»					
Воображение	«На что похоже? Дорисуй картинку»					
Речевое развитие	«Расскажи по картинке»					
Мелкая моторика	«Нарисуй человека»					
Итого						

Речевая карта

Фамилия, имя ребенка _____

Дата рождения _____

Общее звучание речи (норма, произношение звуков смазанное, слаболабилизированное)

Голос (норма, хриплый, назализованный) _____

Темп (норма, брадилалия, тахилалия) _____

Плавность(запинки, заикание) _____

Сила (норма, сильный, слабый, затухающий) _____

Строение речевого аппарата:

Губы (норма, толстые, тонкие, вывернутые) _____

Зубы (адентия, норма) _____

Небо (норма, высокое) _____

Прикус (норма, прогения, прогнатия, открытый) _____

Язык (норма, толстый, тонкий, маленький, массивный, географический, раздвоенный)

Уздечка (норма, укороченная, короткая) _____

Саливация (нормальная, повышенная) _____

Фонематический слух (норма, нарушен незначительно, нарушен грубо) _____

РА-ЛА-РА _____ ША-ША-СА _____

СА-ЗА-СА _____ БА-ПА-БА _____

ТА-ДА-ТА _____ ЛЭ-ВЭ-ЛЭ _____

ДЭ-ДЭ-ДЕ _____ КА-ГА-КА _____

ТЕ-ДЭ-ТЭ _____ ВЭ-ФЭ-ФЕ _____

Оса боса и без пояса

Часовщик прищурил глаз, чинит часики для нас

Любит сушки наша Даша, сушки это вам не каша

У Лары красный шар и голубой шарф

Выделение гласного:

в начале слова			в середине слова			в конце слова		
Утка	Оля	Аня	Сыр	Дом	Лак	Шары	Блины	Молоко

Слоговая структура (нарушена) _____

Дети выпускали птиц из клеток

С облепиховых веток осыпались листья

В холодильнике много скоропортящихся продуктов

Милиционер Валерий регулирует движение транспорта

Милиционер _____ Строительство _____

Кораблекрушение _____ Пуговица _____

Аквариум _____ Экскаватор _____

Грамматический строй речи

Сущ. ед.ч.	Сущ. мн. ч.	Глаг. ед. ч.	Глаг. мн. ч.
Стол		Идёт	
Стул		Сидит	
Книга		Едет	

Словообразование

Существительные с уменьшительно-ласкательным значением	Антонимы
Дом	Мягкий
Книга	Далёкий
Кукла	Узкий
Относительные прилагательные	Притяжательные прилагательные
Сок из апельсина	Книга бабушки. Чья?
Варенье из клубники	Хвост вороны. Чей?
Кораблик из бумаги	Уши медведя. Чьи?

Связная речь:

Пересказ (самостоятельно, по вопросам, не справился) _____

Рассказ по серии сюжетных картин (самостоятельно, по вопросам, не справился) _____

Состояние словаря (соответствует ли возрасту) _____

Текст для проведения обследования: Пушистый заяц-беляк выскочил из-под куста крыжовника. Прищурился на солнце и схоронился в глубокой норе под елью.

Отсутствие, замена

с	сь	з	зь	ц	ш	ж	ч	щ	л	ль	р	рь	г	к	х	й

Речевой диагноз в начале работы

Заключительный диагноз

Рекомендации

« ____ » _____ 20 ____ г.

Учитель - логопед _____

Описание используемых специальных методов, методических пособий и дидактических материалов

Имеющееся методическое обеспечение, включающее в себя все необходимые педагогам методические пособия, наглядно-дидактический материал, дидактические настольно-печатные игры; картотеки подвижных игр, упражнений, пальчиковой, мимической, дыхательной, артикуляционной гимнастики; методические материалы для родителей.

Педагоги используют разнообразные современные специальные технологии и эффективные методы, приёмы, средства коррекционно-развивающей работы (в том числе компьютерные, синтеза элементов песочной терапии, арт-терапии). В работе с детьми с ОВЗ используются здоровьесберегающие технологии: биоэнергопластика; артикуляционная гимнастика; логопедическая ритмика; кинезиологические упражнения (А.Л.Сиротюк); алфавит телодвижений (С.И. Веневцев); дыхательная гимнастика; пальчиковая гимнастика; методика сенсорно-координаторных тренажей с помощью меняющихся зрительно - сигнальных сюжетов В.Базарного.

В дополнение к традиционным методам воздействия используются нетрадиционные средства развития артикуляционной моторики: упражнения с шариком, с ложкой, с бинтом, при автоматизации звуков эффективно работают элементы су – джок терапии. С целью нормализации мышечного тонуса каждое занятие начинается с дыхательных и расслабляющих упражнений. Применение на занятиях психогимнастики, релаксационных упражнений, психофизической гимнастики помогает снять повышенное мышечное напряжение, улучшает работу лицевых мышц. Такой подход предусматривает оптимальную коррекцию речевых дефектов, развитие психических функций, укрепление здоровья детей через применение индивидуального подхода к каждому ребенку.

Осуществление квалифицированной коррекции нарушений развития детей с ЗПР

Обучение обучающихся с нерезко выраженными остаточными проявлениями лексикограмматического и фонетико-фонематического недоразвития речи (четвертым уровнем речевого развития) предусматривает следующие направления работы:

[П.43.11.4 Приказа Министерства просвещения РФ от 24 ноября 2022 г. № 10П. 43.11 Приказа Министерства просвещения РФ от 24 ноября 2022 г. № 1022 "Об утверждении федеральной адаптированной образовательной программы дошкольного образования для обучающихся с ограниченными возможностями здоровья"](#)

Обучение обучающихся с начатками фразовой речи (со вторым уровнем речевого развития) предполагает несколько направлений

[п. 43.11.2 Приказа Министерства просвещения РФ от 24 ноября 2022 г. № 1022 "Об](#)

утверждении федеральной адаптированной образовательной программы дошкольного образования для обучающихся с ограниченными возможностями здоровья"

Обучение обучающихся с развернутой фразовой речью с элементами лексикограмматического недоразвития (третьим уровнем речевого развития)

П.43.11.3 Приказа Министерства просвещения РФ от 24 ноября 2022 г. № 1022 "Об утверждении федеральной адаптированной образовательной программы дошкольного образования для обучающихся с ограниченными возможностями здоровья"22 "Об утверждении федеральной адаптированной образовательной программы дошкольного образования для обучающихся с ограниченными возможностями здоровья"

Описание используемых специальных методов, методических пособий и дидактических материалов

Имеющееся методическое обеспечение, включающее в себя все необходимые педагогам методические пособия, наглядно-дидактический материал, дидактические настольно-печатные игры; картотеки подвижных игр, упражнений, пальчиковой, мимической, дыхательной, артикуляционной гимнастики; методические материалы для родителей.

Педагоги используют разнообразные современные специальные технологии и эффективные методы, приёмы, средства коррекционно-развивающей работы (в том числе компьютерные, синтез элементов песочной терапии, арт-терапии). В работе с детьми с ЗПР используются здоровьесберегающие технологии: биоэнергопластика; артикуляционная гимнастика; логопедическая ритмика; кинезиологические упражнения (А.Л.Сиротюк); алфавит телодвижений (С.И. Веневцев); дыхательная гимнастика; пальчиковая гимнастика; методика сенсорно-координаторных тренажей с помощью меняющихся зрительно-сигнальных сюжетов В.Базарного.

В дополнение к традиционным методам воздействия используются нетрадиционные средства развития артикуляционной моторики: упражнения с шариком, с ложкой, с бинтом, при автоматизации звуков эффективно работают элементы су – джок терапии. С целью нормализации мышечного тонуса каждое занятие начинается с дыхательных и расслабляющих упражнений. Применение на занятиях психогимнастики, релаксационных упражнений, психофизической гимнастики помогает снять повышенное мышечное напряжение, улучшает работу лицевых мышц. Такой подход предусматривает оптимальную коррекцию речевых дефектов, развитие психических функций, укрепление здоровья детей через применение индивидуального подхода к каждому ребенку.

Описание проведения индивидуальных коррекционных занятий

В группах комбинированной направленности учителем-логопедом проводятся индивидуальные коррекционные занятия по вторникам, четвергам. В среду учитель-логопед проводит, индивидуальные занятия с детьми в присутствии родителей или консультирование родителей во второй половине дня. Все остальное время в сетке работы учителя-логопеда занимает индивидуальная работа с детьми. В комбинированных группах для детей 5-6 лет проводится 4 логопедических занятия по 25 минут, для детей 6-7 лет соответственно 4 занятия по 30 минут, по 2-3 индивидуальных занятия с учителем-логопедом и воспитателями для каждого

ребенка. Индивидуальные занятия направлены на развитие и поддержку способностей ребенка в соответствии с его возможностями. Они строятся на оценке достижений ребенка и определения зоны его ближайшего развития.

Осуществление квалифицированной коррекции нарушений развития детей с ЗПР

Коррекционно-развивающая работа включает:

- выбор оптимальных для развития ребёнка с ОВЗ коррекционных программ/методик, методов и приёмов обучения в соответствии с его особыми образовательными потребностями;
- организацию и проведение специалистами индивидуальных коррекционноразвивающих занятий, необходимых для преодоления нарушений развития и трудностей обучения;
- системное воздействие на познавательную деятельность ребёнка в динамике образовательного процесса, направленное на формирование предпосылок к учебной деятельности и коррекцию отклонений в развитии;
- коррекцию и развитие высших психических процессов;
- развитие эмоционально-волевой и личностной сфер ребёнка и психокоррекцию его поведения;
- социальную защиту ребёнка в случаях неблагоприятных условий жизни при психотравмирующих обстоятельствах;
- снятие симптомов тревожности, снятие психического напряжения с помощью элементов игровой терапии.

Описание работы по профессиональной коррекции нарушений развития детей с ЗПР необходимо осуществлять с учётом специальных коррекционных программ и пособий.

Обеспечение коррекции нарушений развития различных категорий детей с ЗПР, оказание им квалифицированной помощи в освоении Программы

Программа обеспечивает коррекцию нарушений развития детей с тяжелой речевой патологией (первым, вторым, третьим, четвертым уровнями речевого развития при общем недоразвитии речи), и оказание им квалифицированной помощи в освоении Программы в группах комбинированной направленности детей в возрасте 5-7 лет.

Логопедическая работа по коррекции общего недоразвития речи выстраивается дифференцированно, с учетом уровня речевого развития.

Основными направлениями при общем недоразвитии речи первого уровня являются: развитие понимания обращенной речи, активизация самостоятельной речевой активности детей и неречевых процессов (внимания, памяти, мышления), особое внимание обращается на грамматическую сторону речи.

При общем недоразвитии речи второго уровня ведется работа над развитием речевой активности и понимания речи, лексико-грамматических средств языка, фразовой речи, уточнением звукопроизношения и вызыванием отсутствующих звуков.

На логопедических занятиях по коррекции общего недоразвития речи третьего уровня проводится развитие связной речи, совершенствование лексико-грамматической стороны речи, закрепление правильного звукопроизношения и фонематического восприятия. На этом этапе уделяется внимание подготовке детей к усвоению грамоты.

Целью логопедической коррекции при общем недоразвитии речи четвертого уровня служит достижение детьми возрастной нормы устной речи, необходимой для успешного школьного обучения. Для этого совершенствуются и закрепляются произносительные умения,

фонематические процессы, лексико-грамматическая сторона речи, развернутая фразовая речь; развиваются графо-моторные навыки и первичные навыки чтения и письма.

Структуру речевого дефекта при дизартрии составляет нарушение всей произносительной стороны речи. При коррекции дизартрии используется комплексный подход, который включает в себя три блока.

Первый блок – медицинский, который определяет врач – невролог, кроме медикаментозных средств, назначается ЛФК, массаж, рефлексотерапия, физиотерапия.

Второй блок - психолого-педагогический. Основными направлениями этого воздействия являются развитие сенсорных функций: формирование слухового и зрительного гнозиса, развитие и коррекция пространственных представлений, конструктивного праксиса, графических навыков, памяти, мышления.

Третий блок - логопедическая работа, которая проводится в индивидуальном плане. Учитывая структуру дефекта при дизартрии, логопедическая работа планируется по следующим этапам:

Первый этап работы – подготовительный, содержит следующие направления:

- 1) Нормализация мышечного тонуса мимической и артикуляционной мускулатуры – логопедический массаж.
- 2) Нормализация моторики артикуляционного аппарата – дифференцированные приёмы артикуляционной гимнастики.
- 3) Нормализация голоса – голосовые упражнения, направленные на вызывание сильного голоса и на модуляции голоса по высоте и силе.
- 4) Нормализация речевого дыхания – упражнения по выработке более длительного, плавного, экономного выдоха.
- 5) Нормализация просодики.
- 6) Нормализация мелкой моторики рук – пальчиковая гимнастика, направленная на выработку тонких, дифференцированных движений в пальцах обеих рук.

Вторым этапом логопедической работы при дизартрии является выработка новых произносительных умений и навыков. Направлениями второго этапа являются:

- 1) Выработка основных артикуляционных укладов.
- 2) Определение последовательности работы по коррекции звукопроизношения.
- 3) Развитие фонематического слуха.
- 4) Вызывание конкретного звука.
- 5) Автоматизация звука.
- 6) Дифференциация поставленного звука в произношении с оппозиционными фонемами.

Третий этап логопедической работы посвящается выработке коммуникативных умений и навыков.

- 1) Формирование у ребёнка навыков самоконтроля.
- 2) Введение звука в речь в учебной ситуации (заучивание стихов, составление предложений, рассказы, пересказы и т. п.).
- 3) Специфическим направлением этапа является включение в лексический материал просодических средств: различных интонаций, модуляций голоса по высоте и силе, изменения темпа речи и тембра голоса, определения логического ударения, соблюдения пауз, и др.

Четвёртый этап логопедической работы - предупреждение или преодоление вторичных нарушений при дизартрии.

Пятый этап логопедической работы – подготовка ребёнка с дизартрией к обучению в школе. Основными направлениями логопедической работы являются: формирование графомоторных навыков, психологической готовности к обучению, профилактика дисграфических ошибок.

Алалия—медико-психолого-педагогическая проблема. При коррекции данной речевой патологии ведется системная работа над речью и личностью в целом, при этом учитываются закономерности развития речевой функции в онтогенезе и закономерности строения языка. Эффективной логопедическая работа может быть только в том случае, если она проводится комплексно на фоне активного медикаментозного лечения.

Процесс коррекции в первую очередь направлен на создание механизмов речевой деятельности: формируется мотив, коммуникативное намерение, внутренняя программа высказывания, его лексическая разверстка, отбор лексико-грамматических средств, грамматическое структурирование.

Речь совершенствуется в комплексе с развитием сенсорных и общедвигательных возможностей. Преодолеваются не только речевые, но и неречевые нарушения; развиваются процессы анализа, синтеза, внимания, восприятия, обобщения, противопоставления, которые в совокупности составляют необходимый фундамент для речевого развития.

Коррекционная работа проходит поэтапно.

ПЕРВЫЙ ЭТАП. Строится работа над речевой активностью, формируется пассивный и активный словарь, доступный пониманию и воспроизведению. В первую очередь перед педагогом стоит задача, вызвать у ребенка желание говорить и сделать это параллельно с обогащением родного языка.

ВТОРОЙ ЭТАП. Продолжается работа по формированию пассивного и активного словаря, над диалогом, небольшим простым рассказом, нераспространенными, затем распространенными предложениями. Формируются психофизиологические предпосылки речевой деятельности и начальные навыки в ситуации общения.

ТРЕТИЙ ЭТАП. Формируется фразовая речь с постепенным усложнением словаря и структуры фразы. Проходит работа над сложными предложениями и их грамматическим оформлением, над диалогом и рассказом описательного характера.

ЧЕТВЕРТЫЙ ЭТАП. Основой этого этапа является формирование связной речи и коммуникативных умений.

Система обучения детей дошкольного возраста с ФФНР включает коррекцию звукопроизношения, формирование фонематического восприятия, подготовку к обучению грамоте.

Коррекционное обучение также предусматривает овладение ребенком на данном возрастном этапе определенным кругом знаний об окружающем мире и соответствующим объемом словаря. Учитель-логопед и воспитатель, осуществляя коррекционное обучение совместно, учитывают закономерности процесса овладения звуковой стороной речи в норме.

В коррекционном обучении выделяют три этапа:

I этап - артикуляторный (подготовительный)

Этот этап предполагает уточнение артикуляторной основы сохранных и лёгких в артикуляции звуков:

[а], [о], [у], [э], [ы], [м], [м`], [н], [н`], [п], [п`], [т], [к], [к`], [х], [х`], [ф], [ф`], [в], [в`], [й], [б`], [д], [г], [г`].

Занятия по уточнению артикуляции, развитию фонематического восприятия и подготовки детей к анализу и синтезу звукового состава слова проводятся обязательно на звуках, правильно произносимых. Затем в определённой последовательности включаются поставленные к этому времени исправленные звуки.

II этап работы – дифференцировочный

На первом этапе дифференциации каждый правильно произносимый звук сравнивается на слух со всеми артикуляционно или акустически близкими звуками. Большое внимание уделяется уточнению дифференциации гласных звуков, от чёткости произношения которых, прежде всего, зависит внятность речи и анализ звуко-слогового состава слова.

III этап работы - формирование звукового анализа и синтеза

1. Формирование понятий и овладение терминами, их обозначающими: слово, предложение, слог, звук, согласный и гласный, глухой и звонкий, твёрдый и мягкий звуки.
2. Формирование представления о линейной последовательности звуков в слове и о количестве звуков в слове.
3. На основании уточнённых произносительных навыков артикуляции гласных звуков [y], [a], [и] отрабатывается наиболее лёгкая форма анализа - выделение первого гласного звука из начала слова.
4. Формирование умения делить слова на слоги. Используя зрительную опору - схему, где длинной чертой обозначается слово, короткой - слог; формирование умения делать слоговой анализ слова.
5. Анализ и синтез обратного слога типа [ап].
6. Уточнение артикуляции согласных звуков. Выделение последнего согласного в слове типа «суп».
7. Выделение начальных согласных в словах типа «сок».
8. Выделение ударных гласных из положения после согласных в словах типа «сом».
9. Анализ и синтез прямого слога типа [са].
10. Полный звуко-слоговой анализ и синтез односложных слов из 3-х звуков типа сом и двухсложных типа зубы с опорой на схемы, где обозначаются и слоги, и звуки.
11. Полный звуко-слоговой анализ и синтез слов со стечениями согласных в составе односложных слов типа стол, стул, двухсложных с закрытым слогом типа кошка, трёхсложных типа панама, произношение которых не расходится с написанием.
12. Преобразование слов путём замены отдельных звуков: "сок" - "сук".
13. Знакомство с буквами, объединение букв в слоги и слова.
14. Полный анализ слов

Этапы коррекционной работы с детьми, имеющими системное недоразвитие речи.

I – й этап: Этап однословного предложения.

Понимание речи:

1. Запоминание названий предметов по изучаемым лексическим темам.
2. Понимание словосочетаний, подкреплённых действиями.
3. Оречевление бытовых ситуаций.
4. Понимание вопросов кто? что?
5. Понимание и выполнение инструкции.

Развитие самостоятельной речи:

1. Стимуляция речевой потребности.

2. Называние близких людей.
3. Выражение просьб (на, дай, иди).
4. Выражение состояний междометиями в игровой ситуации (ох, ах, ай,...)
5. Звукоподражание животным.
6. Подзывы животных (кис, но).
7. Введение звукоподражаний в двустишия.
8. Подражание музыкальным игрушкам.
9. Подражание бытовым шумам.
10. Формирование фраз (дай пить, мама, на, идем гулять и т.д.).

II – й этап: Этап первых форм слова.

Понимание речи:

1. Различение количества предметов (один-много)
2. Различение величины предметов (большой-маленький)
3. Различение вкуса (сладкий-кислый).
4. Пространственное расположение (здесь-там).
5. Различение единственного и множественного числа (дом-дома).
6. Различение частицы не (бери – не бери).
7. Различение, к кому обращена команда (садись –садитесь).

Развитие самостоятельной речи:

1. Уточнение артикуляции гласных.
2. Называние знакомых предметов.
3. Нарращивание слогов к концу слова (ру...ка, нож ...ка).
4. Двусоставное предложение со словами тут, это, вот, здесь, там и т.д.
5. Употребление глаголов повелительного наклонения.
6. Употребление фразы «повелительный глагол+обращение»
7. Употребление фразы «обращение+повелительный глагол+существительное в винительном падеже»
8. Употребление фразы «инфинитив+хочу, надо, можно и др.

III-й этап: Этап двусоставного предложения.

Понимание речи:

1. Различение слов-квазиомонимов.
2. Различение слов, имеющих сходство в предметной ситуации (рисует – пишет).
3. Различение слов-антонимов.
4. Понимание и различение возвратных глаголов.
5. Различение множественного и единственного числа существительных.
6. Различение рода глаголов прошедшего времени (Женя упал – Женя упала).
7. Различение объекта и субъекта действия.
8. Понимание взаимоотношений действующих лиц.
9. Пространственные отношения предметов (на, в, под, около, из, за).
10. Обобщение предметов по их назначению.
11. Различение единственного и множественного числа существительных в предложном падеже.
12. Понимание прилагательных-антонимов (широкий-узкий, длинный-короткий).
13. Различение пространственных наречий (внизу, вверху, далеко, близко, вперед, назад).

Развитие самостоятельной речи:

1. Составление предложений (существительное+глагол+прямое дополнение).
2. Составление предложений (существительное+глагол+прямое дополнение, не совпадающее в винительном и именительном падеже).
3. Ответы на вопрос что делает?
4. Подбор названий предметов к названиям действий.
5. Употребление возвратной формы глаголов.
6. Заучивание двестиш и четверостиш.
7. Формирование слоговой структуры слова.
8. Формирование звукопроизношения:
 - развитие слухового восприятия;
 - расширение объема слуховой памяти;
 - формирование артикуляционных укладов согласных звуков.

IV-й этап: Этап предложения из нескольких слов.

Понимание речи:

1. Понимание падежных окончаний существительных.
2. Понимание форм прилагательных и наречий.

Развитие самостоятельной речи:

1. Закрепление конструкций предыдущего этапа.
2. Составление предложений «существительное+глагол+2 существительных в винительном и дательном падежах».
3. Составление предложений «существительное+глагол+2 существительных в винительном и творительном падежах»
4. Составление предложений «существительное+глагол+наречие».
5. Составление предложений с предлогом У.
6. Составление предложений с предлогом В.
7. Составление предложений с предлогом НА.
8. Составление предложений с предлогом С.
9. Составление предложений с предлогом К.
10. Составление предложений «существительное + глагол + инфинитив + 1-2 существительных в косвенных падежах».
11. Образование множественного числа существительных.
12. Образование уменьшительно-ласкательной формы существительных.
13. Образование отрицательной формы глаголов.
14. образование инфинитива.
15. Формирование слогового контура слова.
16. Коррекция звукопроизношения.
17. Заучивание и воспроизведение стихов.
18. Заучивание и воспроизведение коротких рассказов (3-5 предложений).

V – этап: Этап сложного предложения.

Развитие самостоятельной речи:

1. Образование словосочетаний «наречие много + прилагательное + существительное в родительном падеже множественного числа».
2. Согласование местоимений с существительными.

3. Согласование прилагательных с существительными.
4. Образование приставочных однокоренных глаголов.
5. Составление конструкций с союзом а.
6. Составление предложений с однородными подлежащими.
7. Составление предложений с однородными сказуемыми.
8. Составление предложений с однородными определениями.
9. Составление предложений с однородными дополнениями.
10. Составление предложений с однородными обстоятельствами.
11. согласование местоимений с предлогом у.
12. Составление предложений с союзом а.
13. Составление предложений со словами сначала-потом.
14. Составление предложений с союзом или.
15. Составление предложений с союзом потому что.
16. Составление предложений с союзом чтобы.
17. Образование притяжательных прилагательных.
18. Образование относительных прилагательных.
19. Образование прилагательных от наречий.
20. Образование степеней сравнения прилагательных.
21. Образование однокоренных слов различных частей речи.
22. Образование существительных от существительных.
23. Подбор многозначных слов.
24. Подбор антонимов (глаголов, прилагательных, существительных).
25. Различение слов с оттенками значений (идет – марширует).
26. Замены глагольных форм.
27. Образование глаголов будущего времени.
28. Образование степеней сравнения наречий.
29. Развитие связной речи:
 - пересказы текстов;
 - составление рассказов

Освоение детьми с ЗПР Программы, их разностороннее развитие с учетом возрастных и индивидуальных особенностей и особых образовательных потребностей, социальной адаптации

Образовательный процесс по профессиональной коррекции нарушений развития строится с учетом возрастных и индивидуальных особенностей, особых образовательных потребностей детей с ЗПР и заключений территориальной психолого-медико- педагогической комиссии. Первые две недели сентября отводятся всеми специалистами для углубленной диагностики развития детей с ЗПР, сбора анамнеза, индивидуальной работы с детьми, совместной деятельности с детьми в режимные моменты, для проведения заседания ППк. ППк обеспечивает диагностико-коррекционное, психолого-медико-педагогическое сопровождение воспитанников с отклонениями в развитии, исходя из реальных возможностей образовательного учреждения и в соответствии со специальными образовательными потребностями, возрастными и индивидуальными особенностями, состоянием соматического и нервно-психического здоровья воспитанников. ППк разрабатывает индивидуальные образовательные маршруты, и в дальнейшем отслеживает динамику развития ребенка, эффективности использования выбранных

методов и технологий. Заседания проводятся с периодичностью не реже одного раза в квартал и внеплановые по запросу родителей и специалистов. При необходимости углубленной диагностики и/или разрешения конфликтных и спорных вопросов специалисты ППк рекомендуют родителям обратиться в территориальную психолого-медико-педагогическую комиссию (ТМПМК). С третьей недели сентября начинается занятия с учителем-логопедом с детьми в группах комбинированной направленности. Таким образом, при освоении Программы определяется специфическое для каждого ребенка с ЗПР соотношение форм и видов деятельности, индивидуализированный объем и глубина содержания, специальные психолого-педагогические технологии, учебно-методические материалы и технические средства.

Комплексность педагогического воздействия направлена на выравнивание психофизического развития детей и обеспечение их всестороннего гармоничного развития. Основой планирования коррекционной работы в соответствии с Программой является комплексно - тематический подход, обеспечивающий концентрированное изучение материала: ежедневное многократное повторение, что позволяет организовать успешное накопление и актуализацию словаря дошкольниками с ОНР, согласуется с задачами всестороннего развития детей, отражает преемственность в организации коррекционно-развивающей работы во всех возрастных группах, обеспечивает интеграцию усилий всех специалистов, которые работают на протяжении недели или двух недель в рамках общей лексической темы. Лексический материал отбирается с учетом этапа коррекционного обучения, индивидуальных, речевых и психических возможностей детей, при этом принимаются во внимание зоны ближайшего развития каждого ребенка, что обеспечивает развитие его мыслительной деятельности и умственной активности.

Обязательным условием успешной организации работы с детьми ЗПР является взаимодействие с другими детьми, что способствует формированию социальных навыков общения и взаимодействия. Педагоги включают детей во взаимодействие в микрогруппах через организацию игровой, исследовательской и других видов детской деятельности. Дети, выполняя общие задания, учатся находить совместные решения, разрешать конфликты. На уровне дошкольного учреждения дети групп комбинированной направленности вовлечены во все мероприятия: конкурсы, проектную деятельность, праздники, соревнования и т.д.

Особенности образовательной деятельности разных видов и культурных практик

Организация образовательной деятельности по реализации Программы осуществляется через: занятия, совместную деятельность педагога с детьми, другими детьми, самостоятельную деятельность при проведении режимных моментов ежедневно в различных видах детской деятельности.

Основной формой организации образовательной деятельности воспитанников является занятие. Занятия организуются и проводятся под руководством взрослого, который определяет задачи и содержание занятия, подбирает методы и приемы, организует и направляет познавательную деятельность детей.

Образовательная деятельность по реализации Программы проводится в виде следующих занятий «Социализация», «Безопасность», «Математика», «Окружающий мир/Экология», «Развитие речи», «Рисование», «Лепка», «Аппликация», «Музыка», «Физическая культура».

Особенность проведения занятий – использование образовательной ситуации, т. е. такой формы совместной деятельности педагога и детей, которая планируется и целенаправленно

организуется педагогом с целью решения определенных задач развития, воспитания и обучения. Образовательная ситуация протекает в конкретный временной период образовательной деятельности. Особенностью образовательной ситуации является появление образовательного результата (продукта) в ходе специально организованного взаимодействия педагога и ребенка. Такие продукты могут быть как материальными (рассказ, рисунок, поделка, коллаж, экспонат для выставки и т.д.), так и нематериальными (новое знание, образ, идея, отношение, переживание и т.п.). Ориентация на конечный продукт определяет технологию создания образовательных ситуаций.

Главными задачами таких образовательных ситуаций является формирование у детей новых умений в разных видах деятельности и представлений, обобщение знаний по теме, развитие способности рассуждать и делать выводы. В группах детей 5-6 лет образовательные ситуации приобретают проблемность содержания.

Организация образовательной деятельности по реализации Программы осуществляется в совместной деятельности педагога с детьми, другими детьми, самостоятельной деятельности при проведении режимных моментов ежедневно в различных видах детской деятельности. Таким образом, реализуются: «Труд», «Познавательно-исследовательская деятельность», «Чтение художественной литературы», «Приобщение к искусству», «Конструирование», «Здоровье».

Традиционно проходят режимные моменты: утренний прием, прогулка, которая состоит из наблюдений за природой, окружающей действительностью, подвижных игр, труда в природе и на участке, экспериментирование, самостоятельной игровой деятельности; сюжетно-ролевые игры, дидактические игры, игры – драматизации и другие виды игр; дежурство по столовой, на занятиях; индивидуальная работа и др.

Тематическое планирование работы (5-6 лет)

Месяц, неделя	Лексическая тема	Итоговое мероприятие
Сентябрь I-II неделя	Диагностика (выявление речевого уровня детей). Заполнение речевых карт учителем-логопедом, педагогом – психологом Осень (тема для воспитателей и других специалистов)	Праздник «День знаний» Выставка рисунков «Золотая осень»
Сентябрь III неделя	Осень.	Аппликация «Разноцветные листья»
Сентябрь IV неделя	Овощи. Огород.	Коллективная аппликация «Вот так урожай!»
Октябрь I неделя	Сад. Фрукты.	Выставка рисунков «Мои любимые фрукты» (совместное с родителями творчество)
Октябрь II неделя	Овощи – фрукты.	Дидактическая игра «Кто быстрее соберёт овощи (фрукты) в корзину»
Октябрь III неделя	Лес. Грибы.	Лепка «Грибы в лукошке»
Октябрь IV неделя	Лесные ягоды.	Аппликация «Ягоды на тарелке»
Ноябрь I неделя	Одежда.	Рисование «Роспись сарафана»
Ноябрь II неделя	Обувь.	Дидактическая игра «Что из чего?»
Ноябрь III неделя	Игрушки.	Аппликация «Любимая игрушка»
Ноябрь IV неделя	Посуда.	Экскурсия на кухню
Ноябрь V неделя	Зима.	Рисование «В зимнем лесу»
Декабрь I неделя	Зимующие птицы.	Дидактическая игра

		«Кто чем питается?»
Декабрь II неделя	Домашние животные зимой.	Рисование штрихом «Домашние животные»
Декабрь III неделя	Дикие животные зимой.	Дидактическая игра «Кто в лесу живёт?»
Декабрь IV неделя	Новый год.	Новогодний утренник.
Январь II неделя	Мебель.	Конструирование кукольной мебели из деталей деревянного конструктора
Январь III неделя	Транспорт.	Экскурсия «На нашей улице»
Январь IV неделя	Транспорт.	Коллективная работа «Веселый поезд»
Январь V неделя	Профессии на транспорте.	Сюжетно-ролевая игра «Летим в отпуск».
Февраль I неделя	Детский сад. Профессии.	Экскурсия на пищеблок, в банно-прачечный комплекс.
Февраль II неделя	Профессии. Швея.	Коллективный коллаж «Нарядные куклы».
Февраль III неделя	Профессии на стройке.	Сюжетно-ролевая игра «Мы строители»
Февраль IV неделя	Наша армия.	Наша армия Праздничный утренник. Фотовыставка «Мой папа на службе Родине»
Март I неделя	Весна.	Праздничный утренник.
Март II неделя	Комнатные растения.	Больничка для растений.
Март III неделя	Аквариумные и пресноводные рыбы.	Аппликация «Аквариум»
Март IV неделя	Весенние сельскохозяйственные работы.	Посадка лука, укропа, салата в уголке природы
Апрель I неделя	Хлеб.	Развлечение «День Земли»
Апрель II неделя	Космос.	Развлечение «День Космонавтики»
Апрель III неделя	Почта.	Сюжетно-ролевая игра «Почта»
Апрель IV неделя	Правила дорожного движения.	Тематическое занятие «Воспитатели и пешеходы»
Апрель V неделя	Поздняя весна	Выставка рисунков «Весеннее настроение»
Май I неделя	9 мая - День Победы.	Праздник «9 мая - День Победы»
Май II неделя	Насекомые и пауки.	Аппликация обрыванием «Бабочка»
Май III неделя	Полевые цветы.	Ручной труд: «Цветы» (оригами)
Май IV неделя	Времена года. Лето.	Дидактическая игра: «Когда это бывает?»

Тематическое планирование работы (6-7 лет)

Месяц, неделя	Лексическая тема	Итоговое мероприятие
Сентябрь I-II неделя	Диагностика (выявление речевого уровня детей) Заполнение речевых карт учителем - логопедом. «Осень. Осенние месяцы. Периоды осени» (тема для воспитателей и других специалистов)	Праздник «День знаний» Выставка детского творчества «Дары осени»
Сентябрь III неделя	Осень. Осенние месяцы. Периоды осени.	Выставка рисунков «Золотая осень»
Сентябрь IV неделя	Деревья осенью.	Фотовыставка «Осенние мотивы». Выставка аппликаций из гербария
Октябрь I	Овощи. Труд взрослых на полях и огородах.	Аппликация «Осенний

неделя		натюрморт»
Октябрь II неделя	Фрукты. Труд взрослых в саду.	Сюжетно - ролевая игра «Магазин «Овощи. Фрукты»»
Октябрь III неделя	Насекомые и пауки.	Осенний праздник.
Октябрь IV неделя	Перелетные птицы. Водоплавающие птицы.	Экскурсия по территории детского сада. Наблюдение за птицами.
Ноябрь I неделя	Перелетные птицы. Водоплавающие птицы.	Лепка «Перелетные птицы»
Ноябрь II неделя	Ягоды и грибы. Лес осенью.	Выставка творческих работ «Грибное лукошко»
Ноябрь III неделя	Домашние животные	Фотовыставка «Наши питомцы» (совместное с родителями творчество)
Ноябрь IV неделя	Дикие животные наших лесов	Выставка рисунков «В осеннем лесу» (совместное с родителями творчество)
Ноябрь V неделя	Одежда, обувь, головные уборы.	Сюжетно - ролевая игра «Ателье»
Декабрь I неделя	Зима	Выставка рисунков «Зимние узоры»
Декабрь II неделя	Зимующие птицы.	Акция «Гостеприимная кормушка»
Декабрь III неделя	Мебель	Конструирование кукольной мебели из деталей деревянного конструктора
Декабрь IV неделя	Новогодний праздник	Новогодний утренник
Январь II неделя	Посуда.	Коллективная аппликация «Праздничный стол»
Январь III неделя	Транспорт.	Сюжетно-ролевая игра «На поезде».
Январь IV неделя	Профессии.	Фотовыставка «Профессии моих родителей» (совместное с родителями творчество).
Январь V неделя	Труд на селе зимой	Выставка рисунков «Снежная сказка».
Февраль I неделя	Орудия труда. Инструменты.	Викторина «Все профессии хороши, выбирай на вкус»
Февраль II неделя	Животные жарких стран.	Просмотр мультфильма «Доктор Айболит»
Февраль III неделя	Комнатные растения	Коллективная аппликация «Цветы на окне»
Февраль IV неделя	Наша армия	Праздничный утренник
Март I неделя	Ранняя весна. Мамин праздник	Праздничный утренник.
Март II неделя	Аквариумные и пресноводные и рыбы. Животный мир морей и океанов.	Выставка рисунков «На дне морском»
Март III неделя	Москва – столица России.	Просмотр видеофильма «Моя Москва».
Март IV неделя	Мы читаем. С. Я. Маршак.	Викторина по произведениям С. Я. Маршака.
Апрель I неделя	Школа. Школьные принадлежности.	Дидактическая игра «Что я возьму в школу?»
Апрель II неделя	Мы читаем. К. И. Чуковский.	Драматизация фрагментов сказок К. И. Чуковского.
Апрель III неделя	Мы читаем. С. В. Михалков.	Выставка рисунков «Моя любимая книжка»
Апрель IV неделя	Мы читаем. А. Л. Барто	Викторина «Наши любимые поэты»
Апрель V неделя	9 мая - День Победы.	Праздник «9 мая - День Победы»
Май I неделя	Поздняя весна	Выставка творческих работ «Весенняя фантазия»

Май II неделя	Мы читаем. А. С. Пушкин.	Выставка поделок «В мире сказок А. С. Пушкина» (совместное с родителями творчество).
Май III неделя	Мы читаем. А. С. Пушкин.	Праздник «До свидания, детский сад!»

**Расписание занятий
группы комбинированной направленности
для детей 5-6 лет
«Колокольчики»**

День недели	Занятия	Время проведения
Понедельник	<ol style="list-style-type: none"> 1. Окружающий мир /Экология 2. Физическая культура (зал) 	09.30. – 09.50. 10.10. – 10.35.
Вторник	<ol style="list-style-type: none"> 1. Музыка (зал) 2. Развитие речи 3. Рисование 	09.40. – 10.05. 10.15.- 10.40. 10.50. – 11.15.
Среда	<ol style="list-style-type: none"> 1. Математика 2. Физическая культура (зал) 3. Лепка/аппликация 	09.35. – 10.00. 10.10. – 10.35. 10.45. – 11.10.
Четверг	<ol style="list-style-type: none"> 1. Музыка (зал) 2. Развитие речи 	09.35. – 10.00. 10.10. – 10.25.
Пятница	<ol style="list-style-type: none"> 1. Рисование 2. Физическая культура (зал) 	09.45. – 10.10. 10.20 – 10.45

**Расписание занятий
группы комбинированной направленности №2
для детей 6-7 лет «Подсолнушки»**

День недели	Занятия	Время проведения
Понедельник	<ol style="list-style-type: none"> 1. Окружающий мир/Экология 2. Рисование 3. Музыка (зал) 	10.00. – 10.30. 10.40. – 11.10. 11.25. – 11.55.
Вторник	<ol style="list-style-type: none"> 1. Математика 2. Лепка/аппликация 3. Физическая культура (зал) 	09.20. - 09.50. 10.00. – 10.30. 10.45. – 11.15.
Среда	<ol style="list-style-type: none"> 1. Обучение грамоте 2. «Тоцкое наш край родной» 3. Музыка (зал) 	09.45. – 10.15. 10.25. – 10.55. 11.25. - 11.55.
Четверг	<ol style="list-style-type: none"> 1. Математика 2. Рисование 3. Физическая культура (зал) 	09.20. – 09.50. 10.00. – 10.30. 10.40. – 11.10.
Пятница	<ol style="list-style-type: none"> 1. Развитие речи 2. Финансовая грамотность 3. Физическая культура (на прогулке) 	10.00. – 10.30. 10.40. – 11.10. 11.35. – 12.05.

Часть, формируемая участниками образовательных отношений

Организация образовательной деятельности по реализации части, формируемой участниками образовательных отношений осуществляется через:

- программа «Тоцкое - наш край родной» реализуются через совместную деятельность педагога с детьми, другими детьми, самостоятельную деятельность детей и при проведении режимных моментов.
- Программа «Сад общения» реализуется через занятие, а также совместную деятельность педагога с детьми, другими детьми, самостоятельную деятельность детей и при проведении режимных моментов.

Культурные практики

Во второй половине дня организуются разнообразные культурные практики, ориентированные на проявление детьми самостоятельности и творчества в разных видах деятельности. В культурных практиках педагогами создается атмосфера свободы выбора,

творческого обмена и самовыражения, сотрудничества взрослого и детей. Организация культурных практик носит преимущественно подгрупповой характер.

Особенности реализации культурных практик

Культурная практика	Особенности реализации
<p>Правовые практики – практики готовности ребенка отстаивать, защищать свои права и права других людей, применяя как знания самих прав и свобод, так и умения их реализовывать.</p>	<p>Ежегодно в группах детей 5-7 лет детского сада проходит тематическая неделя «Мои права». Мероприятия, проходящие с детьми, выстраиваются на основе материала, входящего в социальный опыт ребенка. С помощью подобранных для детей «правовых» мультфильмов, презентаций, бесед, игр, игровых ситуаций педагоги знакомят детей в соответствующей их возрасту форме с основными правами. Проведение тематической недели способствуют формированию у детей чувства собственного достоинства; осознание своих прав и свобод; чувства ответственности за другого человека, за начатое дело, за данное слово, позволяют педагогам вовлекать детей в деятельность соответствующую общественным нормам и правилам поведения</p>
<p>Практика целостности телесно-душевно-духовной организации личности ребенка - практика, дающая возможность ребенка целенаправленно и безопасно познавать свои телесные возможности, созидать комфортное душевное состояние</p>	<p>Данная практика в детском саду реализуется посредством проектов. В группах комбинированной направленности детей 5-7 лет реализуются творческие и исследовательские проекты. Все реализуемые проекты имеют валеологическое направление и ориентируют детей на культурные практики здоровьесбережения.</p>

2.5 Способы и направления поддержки детской инициативы

В образовательном процессе ребёнок и взрослые выступают как субъекты педагогической деятельности, в которой взрослые определяют содержание, задачи, способы их реализации, а ребёнок творит себя и свою природу, свой мир. Детям предоставляется широкий спектр специфических для дошкольников видов деятельности, выбор которых осуществляется при участии взрослых с ориентацией на интересы, способности ребёнка.

Ситуация выбора важна для дальнейшей социализации ребёнка, которому предстоит во взрослой жизни часто сталкиваться с необходимостью выбора. Задача педагога в этом случае — помочь ребёнку определиться с выбором, направить и увлечь его той деятельностью, в которой, с одной стороны, ребёнок в большей степени может удовлетворить свои образовательные интересы и овладеть определёнными способами деятельности, с другой — педагог может решить собственно педагогические задачи.

Уникальная природа ребёнка дошкольного возраста характеризуется как деятельностная. Включаясь в разные виды деятельности, ребёнок стремится познать, преобразовать мир самостоятельно за счёт возникающих инициатив.

Все виды деятельности, предусмотренные Программой, используются в равной степени и моделируются в соответствии с теми задачами, которые реализует педагог в совместной

деятельности, в режимных моментах и др. Воспитатели владеют способами поддержки детской инициативы.

Способы поддержки инициативы детей:

- создание условий для свободного выбора детьми деятельности, участников совместной деятельности;
- создание условий для принятия детьми решений, выражения своих чувств и мыслей;
- недирективную помощь детям, поддержку детской инициативы и самостоятельности в разных видах деятельности (игровой, исследовательской, проектной, познавательной и т.д.).

Направления поддержки детской инициативы:

- творческая инициатива – предполагает включенность ребенка в сюжетную игру как основную творческую деятельность, где развиваются воображение, образное мышление;
- инициатива как целеполагание и волевое усилие – предполагает включенность ребенка в разные виды продуктивной деятельности – рисование, лепку, конструктивное моделирование, где развиваются произвольность, планирующая функция речи;
- коммуникативная инициатива – предполагает включенность ребенка во взаимодействие со сверстниками, где развиваются эмпатия, коммуникативная функция речи;
- познавательная инициатива – предполагает любознательность, включенность в экспериментирование, простую познавательно-исследовательскую деятельность, где развиваются способности устанавливать пространственно-временные, причинно-следственные и родо-видовые отношения.

5-6 лет

Приоритетной сферой проявления детской инициативы в старшем дошкольном возрасте является внеситуативно – личностное общение со взрослыми и сверстниками, а также информационно познавательная инициатива. Для поддержки детской инициативы взрослым необходимо:

- создавать в группе положительный психологический микроклимат, в равной мере проявляя любовь и заботу ко всем детям: выражать радость при встрече, использовать ласку и теплое слово для выражения своего отношения к ребенку;
- уважать индивидуальные вкусы и привычки детей;
- поощрять желание создавать что-либо по собственному замыслу; обращать внимание детей на полезность будущего продукта для других или ту радость, которую он доставит кому-то (маме, бабушке, папе, другу)
- создавать условия для разнообразной самостоятельной творческой деятельности детей;
- при необходимости помогать детям в решении проблем организации игры; привлекать детей к планированию жизни группы на день и на более отдаленную перспективу. Обсуждать совместные проекты;
- создавать условия и выделять время для самостоятельной творческой, познавательной деятельности детей по интересам.

6-7 лет

- Приоритетной сферой проявления детской инициативы в данном возрасте является научение, расширение сфер собственной компетентности в различных областях практической предметности, в том числе орудийной деятельности, а также

информационная познавательная деятельность. Для поддержки детской инициативы взрослым необходимо:

- вводить адекватную оценку результата деятельности ребенка с одновременным признанием его усилий и указанием возможных путей и способов совершенствования продукта деятельности;
- спокойно реагировать на неуспех ребенка и предлагать несколько вариантов исправления работы: повторное исполнение спустя некоторое время, доделывание, совершенствование деталей. Рассказывать детям о своих трудностях, которые испытывали при обучении новым видам деятельности;
- создавать ситуации, позволяющие ребенку реализовать свою компетентность, обретая уважение и признание взрослых и сверстников;
- обращаться к детям, с просьбой продемонстрировать свои достижения и научить его добиваться таких же результатов сверстников;
- поддерживать чувство гордости за свой труд и удовлетворение его результатами;
- создавать условия для различной самостоятельной творческой деятельности детей по их интересам и запросам, предоставлять детям на данный вид деятельности определенное время;
- при необходимости помогать детям решать проблемы при организации игры;
- проводить планирование жизни группы на день, неделю, месяц с учетом интересов детей, стараться реализовывать их пожелания и предложения;
- презентовать продукты детского творчества другим детям, родителям, педагогам (концерты, выставки и др.)

2.6 РАБОЧАЯ ПРОГРАММА ВОСПИТАНИЯ

2.6.1 Пояснительная записка

[П.49. Приказа Министерства просвещения РФ от 24 ноября 2022 г. № 1022 "Об утверждении федеральной адаптированной образовательной программы дошкольного образования для обучающихся с ограниченными возможностями здоровья"](#)

2.6.2 Целевой раздел Программы воспитания.

[П.49.1 Приказа Министерства просвещения РФ от 24 ноября 2022 г. № 1022 "Об утверждении федеральной адаптированной образовательной программы дошкольного образования для обучающихся с ограниченными возможностями здоровья"](#)

Целевые ориентиры воспитания детей на этапе завершения освоения программы.

[П.49.1.6 Приказа Министерства просвещения РФ от 24 ноября 2022 г. № 1022 "Об утверждении федеральной адаптированной образовательной программы дошкольного образования для обучающихся с ограниченными возможностями здоровья"](#)

2.6.3 Содержательный раздел Программы воспитания.

п. 49.2 Приказа Министерства просвещения РФ от 24 ноября 2022 г. № 1022 "Об утверждении федеральной адаптированной образовательной программы дошкольного образования для обучающихся с ограниченными возможностями здоровья"

Патриотическое направление воспитания.

п. 49. 2.2 Приказа Министерства просвещения РФ от 24 ноября 2022 г. № 1022 "Об утверждении федеральной адаптированной образовательной программы дошкольного образования для обучающихся с ограниченными возможностями здоровья"

Социальное направление воспитания.

п. 49. 2.3 Приказа Министерства просвещения РФ от 24 ноября 2022 г. № 1022 "Об утверждении федеральной адаптированной образовательной программы дошкольного образования для обучающихся с ограниченными возможностями здоровья"

Познавательное направление воспитания.

п. 49.2.4 Приказа Министерства просвещения РФ от 24 ноября 2022 г. № 1022 "Об утверждении федеральной адаптированной образовательной программы дошкольного образования для обучающихся с ограниченными возможностями здоровья"

Физическое и оздоровительное направление воспитания.

п. 49.2.5. Приказа Министерства просвещения РФ от 24 ноября 2022 г. № 1022 "Об утверждении федеральной адаптированной образовательной программы дошкольного образования для обучающихся с ограниченными возможностями здоровья"

Трудовое направление воспитания.

п. 49.2.6. Приказа Министерства просвещения РФ от 24 ноября 2022 г. № 1022 "Об утверждении федеральной адаптированной образовательной программы дошкольного образования для обучающихся с ограниченными возможностями здоровья"

Художественно эстетическое направление воспитания.

п. 49.2.7. Приказа Министерства просвещения РФ от 24 ноября 2022 г. № 1022 "Об утверждении федеральной адаптированной образовательной программы дошкольного образования для обучающихся с ограниченными возможностями здоровья"

Образовательная область	Содержание
Социально-коммуникативное развитие	Усвоение норм и ценностей, принятых в обществе, включая моральные и нравственные ценности; развитие общения и взаимодействия ребенка со взрослыми и сверстниками; становление самостоятельности, целенаправленности и саморегуляции собственных действий; развитие социального и эмоционального интеллекта, эмоциональной отзывчивости, сопереживания, формирование готовности к совместной деятельности со сверстниками, формирование уважительного отношения и чувства принадлежности к своей семье и к сообществу детей и взрослых в Организации; формирование позитивных установок к различным

	видам труда и творчества; формирование основ безопасного поведения в быту, социуме, природе.
Познавательное развитие	Развитие интересов детей, любознательности и познавательной мотивации; формирование познавательных действий, становление сознания; развитие воображения и творческой активности; формирование первичных представлений о себе, других людях, объектах окружающего мира, о свойствах и отношениях объектов окружающего мира (форме, цвете, размере, материале, звучании, ритме, темпе, количестве, числе, части и целом, пространстве и времени, движении и покое, причинах и следствиях и др.), о малой родине и Отечестве, представлений о социокультурных ценностях нашего народа, об отечественных традициях и праздниках, о планете Земля как общем доме людей, об особенностях ее природы, многообразии стран и народов мира.
Речевое развитие	Владение речью как средством общения и культуры; обогащение активного словаря; развитие связной, грамматически правильной диалогической и монологической речи; развитие речевого творчества; знакомство с книжной культурой.
Художественно-эстетическое развитие	Развитие предпосылок ценностно-смыслового восприятия и понимания произведений искусства (словесного, музыкального, изобразительного), мира природы; становление эстетического отношения к окружающему миру; формирование элементарных представлений о видах искусства; восприятие музыки, художественной литературы, фольклора; стимулирование сопереживания персонажам художественных произведений.
Физическое развитие	Становление целенаправленности и саморегуляции в двигательной сфере; становление ценностей здорового образа жизни, овладение его элементарными нормами и правилами (в питании, двигательном режиме, закаливании, при формировании полезных привычек и др.).

Основные характеристики МАДОУ детский сад «Василёк»

Цель и смысл деятельности ДОО, ее миссия
<p>Целью разработки и реализации рабочей программы воспитания является формирование гармонично развитой высоконравственной личности, разделяющей российские традиционные духовные ценности, обладающей актуальными знаниями и умениями способной реализовать свой потенциал в условиях современного общества.</p> <p>Содержание воспитания, в соответствии с Федеральным Законом от 29.12.2012 №273-ФЗ «Об образовании в Российской Федерации», взаимопониманию и сотрудничеству между людьми, народами независимо от расовой, национальной, этнической, религиозной и социальной принадлежности, учитывать разнообразие мировоззренческих обучающихся на свободный выбор мнений и убеждений, обеспечивать развитие способностей каждого человека, формирование и развитие его личности в соответствии с принятыми в семье и обществе духовно-нравственными и социокультурными ценностями.</p> <p>Цель воспитания в ДОО – личностное развитие ребенка дошкольного возраста,</p>

проявляющееся:

- в усвоении им знаний основных норм, которые общество выработало на основе базовых ценностей современного общества (в усвоении ими социально значимых знаний);
- в развитии его позитивных отношений к этим ценностям (в развитии их социально значимых отношений);
- в приобретении им соответствующего этим ценностям опыта поведения, применения сформированных знаний и отношений на практике (в приобретении опыта социально значимых дел).

Главной задачей Программы является создание организационно-педагогических условий в части воспитания, личностного развития и социализации детей дошкольного возраста.

Задачи воспитания формируются для каждого возрастного периода (от 0 до 3 лет, от 3 до 7 лет) на основе планируемых результатов достижения цели воспитания и реализуются в единстве с развивающими задачами, определенными действующими нормативными правовыми документами в сфере ДО.

Принципы жизни и воспитания в ДОО

Принцип гуманизма. Каждый ребенок имеет право на признание его в обществе как личности, как человека, являющегося высшей ценностью, уважение к его персоне, достоинству, защита его прав на свободу и развитие.

Принцип субъектности. Развитие и воспитание личности ребенка как субъекта собственной жизнедеятельности; воспитание самоуважения, привычки к заботе о себе, формирование адекватной самооценки и самосознания.

Принцип интеграции. Комплексный и системный подходы к содержанию и организации образовательного процесса. В основе систематизации содержания работы лежит идея развития базиса личностной культуры, духовное развитие детей во всех сферах и видах деятельности.

Принцип ценностного единства и совместности. Единство ценностей и смыслов воспитания, разделяемых всеми участниками образовательных отношений, содействие, сотворчество и сопереживание, взаимопонимание и взаимное уважение.

Принцип учета возрастных особенностей. Содержание и методы воспитательной работы должны соответствовать возрастным особенностям ребенка.

Принципы индивидуального и дифференцированного подходов. Индивидуальный подход к детям с учетом возможностей, индивидуального темпа развития, интересов. Дифференцированный подход реализуется с учетом семейных, национальных традиций и т.п.

Принцип культуросообразности. Воспитание основывается на культуре и традициях России, включая культурные особенности региона. Пример как метод воспитания позволяет расширить нравственный опыт ребенка, побудить его к внутреннему диалогу, пробудить в нем нравственную рефлексию, обеспечить возможность выбора при построении собственной системы ценностных отношений, продемонстрировать ребенку реальную возможность следования идеалу в жизни.

Принципы безопасной жизнедеятельности. Защищенность важных интересов личности от внутренних и внешних угроз, воспитание через призму безопасности и безопасного поведения.

Принцип совместной деятельности ребенка и взрослого. Значимость совместной

<p>деятельности взрослого и ребенка на основе приобщения к культурным ценностям и их освоения.</p> <p>Принципы инклюзивного образования. Организация образовательного процесса, при которой все дети, независимо от их физических, психических, интеллектуальных, культурно-этнических, языковых и иных особенностей, включены в общую систему образования.</p>
<p>Образ МАДОУ детский сад «Василёк», ее особенности, символика, внешний имидж</p> <p>Имидж ДОУ – эмоционально окрашенный образ образовательного учреждения, часто сознательно сформированный, обладающий целенаправленно заданными характеристиками и призванный оказывать психологическое влияние определённой направленности на конкретные группы социума.</p> <p>Одной из главных наших задач - создание атмосферы психологического комфорта, эмоционального благополучия, свободной творческой и активной личности. Детский сад предоставляет детям возможность развиваться разносторонне, а взрослым – проявить себя профессионально.</p> <p>Каждый член коллектива имеет свой профессиональный имидж, и в то же время всех – и руководителей, и педагогов, и младший обслуживающий персонал – объединяет общий имидж: внешний вид, культура общения, интеллект, приветливая улыбка, привлекательность манер поведения, гордость за своё учреждение и воспитанников.</p> <p>Символика детского сада – Государственный Российский флаг, герб Российской Федерации, эмблема ДОУ, оформление групп, приемных, лестниц, холла. Работа направлена на создание уюта в помещениях,</p> <p>Цветовая гамма покраски стен соответствует настроению радости. В основе разработки интерьера детского сада реализуются принципы комплексного подхода: многофункциональность помещений, рациональность использования пространства, взаимосвязь цветовой отделки и освещения, целесообразность озеленения интерьера. Внешний имидж - согласованность всех элементов деятельности ДОУ, передающая основную идею, вызывает благоприятный отклик, который увеличивает степень доверия окружения. Работники ДОУ, воспитанники, родители (законные представители) детей участвуют в конкурсах и мероприятиях.</p> <p>В ДОУ разрабатываются программы; осуществляется проектная деятельность; педагоги делятся педагогическим опытом, участвуют в конкурсах разного уровня. Индивидуальность нашего детского сада проявляется:</p> <ol style="list-style-type: none"> 1. В сложившемся стабильном, творческом педагогическом коллективе единомышленников. 2. В создании комфортных условий, оригинальной развивающей среде детского сада. 3. В традициях детского сада, среди которых: празднование Дня Знаний; проведение тематических недель, проведение фестиваля военной песни, организация квест-игры на День защиты детей и на День Победы.
<p>Отношения к воспитанникам, их родителям (законным представителям), сотрудникам и партнерам ДОО</p> <p>Культура поведения взрослых в детском саду направлена на создание воспитывающей среды как условия решения возрастных задач воспитания. Общая психологическая атмосфера, эмоциональный настрой группы, спокойная обстановка, отсутствие спешки, разумная сбалансированность планов – это необходимые условия нормальной жизни и развития детей.</p>

Воспитатель соблюдает кодекс нормы профессиональной этики и поведения:

- педагог всегда выходит навстречу родителям и приветствует родителей и детей первым;
- улыбка – всегда обязательная часть приветствия;
- педагог описывает события и ситуации, но не даёт им оценки;
- педагог не обвиняет родителей и не возлагает на них ответственность за поведение детей в детском саду;
- тон общения ровный и дружелюбный, исключается повышение голоса;
- проявляет уважительное отношение к личности воспитанника;
- проявляет умение заинтересованно слушать собеседника и сопереживать ему;
- проявляет умение видеть и слышать воспитанника, сопереживать ему;
- проявляет уравновешенность и самообладание, выдержка в отношениях с детьми;
- проявляет умение быстро и правильно оценивать сложившуюся обстановку и в то же время не торопиться с выводами о поведении и способностях воспитанников;
- проявляет умение сочетать мягкий эмоциональный и деловой тон в отношениях с детьми;
- проявляет умение сочетать требовательность с чутким отношением к воспитанникам;
- знает возрастных и индивидуальных особенностей воспитанников;
- внешнего вида соответствует статусу воспитателя детского сада.

Ключевые правила ДОО

Основные правила для воспитанников.

- проведение регулярной утренней гимнастики и гимнастики после сна; использование приемов релаксации в режиме дня;
- выполнение несложных поручений, заданий (эпизодических и длительных; коллективных и индивидуальных);
- участие в коллективном труде;
- выполнение общественно-значимых обязанностей дежурных;
- соблюдение комфортной организации режимных моментов: привитие культурно – гигиенических навыков, прогулка, дневной сон, приём пищи, свободная деятельность (игра, труд, творчество);
- оптимальный двигательный режим, правильное распределение интеллектуальных и физических нагрузок;
- доброжелательный стиль общения взрослого с детьми; целесообразность в применении приемов и методов.

На основании требований к педагогам всех уровней сформировался кодекс профессиональной этики. Он представляет собой соединение общих принципов профессиональной этики и основных правил поведения, которыми руководствуются педагогические работники ДОО вне зависимости от занимаемой ими должности и социального положения.

- Аккуратный и собранный внешний вид.
- Умение быстро оценить ситуацию и незамедлительно принять грамотные меры без лишней поспешности.
- Способность сдерживать чувства в любой, даже самой сложной ситуации.

- Гармоничное сочетание профессиональной требовательности с чутким и эмоциональным отношением к воспитанникам.
- Отличное знание физических и психических особенностей детей разного возраста, индивидуальный подход к ним.
- Самокритика в отношении собственной деятельности.

Традиции и ритуалы, особые нормы этикета в ДОО

Еженедельные традиции: по понедельникам утренние часы проходят под девизом: «Утро радостных встреч». Воспитатель выражает радость по поводу встречи с детьми. Рассказывает, как он провел выходные дни или о чем – то новом, интересном. Затем выслушивает всех детей. Завершается неделя «Вечерним кругом», где дети с педагогом обсуждают значимые события недели, достижения и строят планы на следующую неделю. Церемония поднятия (внесения) Государственного флага и церемония исполнения Государственного гимна проводится еженедельно в понедельник. Завершается неделя церемонией спуска (выноса) Государственного флага и церемония исполнения Государственного гимна. Данную церемонию осуществляют лучшие воспитанники, проявившие себя в интеллектуальной, спортивной, творческой деятельности (победители конкурсного движения, участники акций, фестивалей и т.д.), а также педагогические работники дошкольной образовательной организации.

Ежемесячные традиции: «День именинника», праздники и развлечения, спортивный досуг «День здоровья».

Ежегодные традиции: музыкальные развлечения «День знаний», «День пожилого человека», «Жаворонки», «День земли» и др;

- музыкальные праздники «Осенний праздник», «День Матери», новогодние утренники, День защитника отечества, 8 марта, «Фестиваль военной песни», «До свидания детский сад»;
- тематические занятия «День космонавтики», «День Победы», «День энергосбережения», викторина «Школа вежливости»
- физкультурные мероприятия «День защитника отечества», «День Победы», «Мама, папа, я – спортивная семья», «Олимпиада»;
- акции «Водитель – ты тоже родитель», «Покормите птиц зимой», «Георгиевская ленточка»;
- квест-игра в День защиты детей.
- туристические прогулки

Особенности РППС, отражающие образ и ценности ДОО

Созданы развивающие, тематические уголки по направлениям воспитания: «Патриотическое воспитание», «Познавательное воспитание», «Социальное воспитание», «Физкультурное и оздоровительное воспитание», «Эстетическое воспитание»

Зоны активности по всем направлениям воспитания с возможностью свободного доступа детей к материалам пособиям, организации совместной и самостоятельной работы.

- Многофункциональный «Уголок уединения», психологической разгрузки – специальное место, в котором ребёнок может побыть один, подумать, поиграть.
- Возрастная и гендерная адресованность оборудования и материалов с целью формирования гендерного поведения дошкольников.
- Соблюдение права ребёнка на свободу выбора самостоятельной образовательной деятельности.

Социокультурный контекст, внешняя социальная и культурная среда ДОО (учитывает

этнокультурные, конфессиональные и региональные особенности).

Муниципальное автономное дошкольное образовательное учреждение детский сад «Василек» находится в типовом здании, по адресу: 461131, Оренбургская область, Тоцкий район, с. Тоцкое, улица Рабочая, дом 2 «б», в жилом комплексе, имеются оборудованные тротуары для пешеходов, пешеходные переходы.

Рядом с ДООУ находится МАОУ Тоцкая СОШ им. А.К. Стерелюхина, Детская школа искусств, районная библиотека. ДООУ имеет возможность для осуществления сетевого взаимодействия с указанными образовательными организациями, а также совместно с родителями (законными представителями) воспитанников разрабатывать и реализовывать различные социальные проекты, акции и мероприятия социального характера. Детский сад активно сотрудничает с институтами социальной среды: МАОУ Тоцкая СОШ им. А.К. Стерелюхина, детская библиотека, Детская школа искусств, Дом детского творчества

Воспитывающая среда образовательной организации.

Воспитывающая среда – это совокупность окружающих ребенка социально - ценностных обстоятельств, влияющих на его личностное развитие и содействующих его включению в современную культуру. Воспитывающая среда определяется, с одной стороны, целями и задачами воспитания, с другой – культурными ценностями, образцами и практиками. В этом контексте, основными характеристиками и структурированность. Воспитывающая среда строится по трем линиям:

- **«от взрослого»**, который создает предметно-пространственную среду, насыщая ее ценностями и смыслами;
- **«от совместности ребенка и взрослого»**: воспитывающая среда, направленная на взаимодействие ребенка и взрослого, раскрывающего смыслы и ценности воспитания;
- **«от ребенка»**: воспитывающая среда, в которой ребенок самостоятельно творит, живет и получает опыт позитивных достижений, осваивая ценности и смыслы, заложенные взрослым.

Основными характеристиками воспитывающей среды являются ее насыщенность и структурированность.

Одним из главных инструментов воспитывающей среды является развивающая предметно-пространственная среда (далее - РППС) ДООУ.

Развивающая предметно-пространственная среда

- отражает ценности, на которых строится программа воспитания, способствует их принятию и раскрытию ребенком;
- включает знаки и символы государства, региона, города и организации;
- отражает региональные, этнографические, конфессиональные и другие особенности социокультурных условий, в которых находится организация;
- экологична, природосообразна и безопасна;
- обеспечивает ребенку возможность общения, игры и совместной деятельности.
- отражает ценность семьи, людей разных поколений, радость общения с семьей.
- обеспечивает ребенку возможность познавательного развития, экспериментирования, освоения новых технологий, раскрывает красоту знаний, необходимость научного познания, формирует научную картину мира.
- обеспечивает ребенку возможность посильного труда, а также отражает ценности труда в жизни человека и государства (портреты членов семей воспитанников, героев

труда, представителей профессий и пр.);

- предоставляет ребенку возможность погружения в культуру России, знакомства с особенностями региональной культурной традиции.
- гармонична и эстетически привлекательна.

Результаты труда детей отражены и сохранены в среде: на стендах в приемных, также являются частью украшения групповых комнат.

Развивающая предметно-пространственная среда обеспечивает ребенку возможности для укрепления здоровья, раскрывает смысл здорового образа жизни, физической культуры и спорта.

В дошкольном учреждении имеются помещения для занятий с детьми: Музыкальный зал совмещен с физкультурным, кабинет педагога-психолога, рабочее место учителя- логопеда, групповые помещения

Оснащенность помещений развивающей предметно-пространственной образовательной средой обеспечивает оптимальную реализацию образовательного потенциала пространства учреждения, пространства группы, пространства территории детского сада, материалов, оборудования и инвентаря для развития детей дошкольного возраста в соответствии с особенностями каждого возрастного этапа, охраны и укрепления их здоровья, учёта особенностей детей.

Для трудового воспитания в группах созданы условия для дежурства по занятиям, в уголке и природы и по столовой, для труда на прогулочных участках. На территории детского сада создан огород, где дети учатся ухаживать за растениями.

Общности образовательной организации.

В целях эффективности воспитательной деятельности в ДОО организована работа следующих общностей (сообществ):

Профессиональная общность – это устойчивая система связей и отношений между людьми, единство целей и задач воспитания, реализуемое всеми сотрудниками ДОО. Участники общности разделяют те ценности, которые заложены в основу Программы воспитания. Основой эффективности общности является рефлексия собственной профессиональной деятельности.

К профессиональным общностям в ДОО относятся:

- ✓ Педагогический совет;
- ✓ Творческая группа;

Педагоги – участники общности, придерживаются следующих принципов:

- быть примером в формировании полноценных сформированных ценностных ориентиров, норм общения и поведения;
- мотивировать детей к общению друг с другом, поощрять даже самые незначительные стремления к общению и взаимодействию;
- поощрять детскую дружбу, стараться, чтобы дружба между отдельными детьми внутри группы сверстников принимала общественную направленность;
- заботиться о том, чтобы дети непрерывно приобретали опыт общения на основе чувства доброжелательности;
- содействовать проявлению детьми заботы об окружающих, учить проявлять чуткость к сверстникам, побуждать детей сопереживать, беспокоиться, проявлять внимание к

заболевшему товарищу;

- воспитывать в детях такие качества личности, которые помогают влиться в сверстников (организованность, щедрость, доброжелательность и пр.);
- учить детей совместной деятельности, насыщать их жизнь событиями, которые сплачивали бы и объединяли ребят;
- воспитывать в детях чувство ответственности перед группой за свое поведение.

Профессионально-родительская общность. В состав данной общности входят сотрудники ДООУ и все взрослые члены семей воспитанников, которых связывают не только общие ценности, цели развития и воспитания детей, но и уважение друг к другу.

Основная задача – объединение усилий по воспитанию ребенка в семье и в ДООУ.

Зачастую поведение ребенка сильно различается дома и в ДООУ. Без совместного воспитывающими взрослыми особенностей выявление и в дальнейшем создание условий, которые необходимы для его оптимального и полноценного развития и воспитания.

К профессионально-родительским общностям в ДООУ относятся:

- ✓ родительские комитеты групп;

Детско-взрослая общность. Для общности характерно содействие друг другу, сотворчество и сопереживание, взаимопонимание и взаимное уважение, отношение к ребенку как к полноправному человеку, наличие общих симпатий, ценностей и смыслов у всех участников общности.

Детско-взрослая общность является источником и механизмов воспитания ребенка. Находясь в общности, ребенок сначала приобщается к тем правилам и нормам, которые вносят взрослые в общность, а затем эти нормы усваиваются ребенком и становятся его собственными.

Общность строится и задается системой связей и отношений ее участников. В каждом возрасте и каждом случае она будет обладать своей спецификой в зависимости от решаемых воспитательных задач.

Воспитатель воспитывает у детей навыки и привычки поведения, качества, определяющие характер взаимоотношений ребенка с другими людьми и его успешность в том или ином сообществе. Поэтому так важно придать детским взаимоотношениям дух доброжелательности развивать у детей стремление и умение помогать как старшим, так и друг другу, оказывать сопротивление плохим поступкам, общими усилиями достигать поставленной цели.

Одним из видов детских общностей являются разновозрастные детские общности.

В детском саду обеспечена возможность взаимодействия ребенка как со старшими, так и с младшими детьми. Включенность ребенка в отношения со старшими, помимо подражания и приобретения нового, рождает опыт послушания, следования общим для всех правилам, нормам поведения и традициям. Отношения с младшими – это возможность для ребенка стать авторитетом и образцом для подражания, а также пространство для воспитания заботы и ответственности. Взаимодействие происходит в совместных мероприятиях, утренниках, наблюдениях.

Формы совместной деятельности в образовательной организации

Изучая семьи наших воспитанников, педагоги детского сада используют информационно-аналитические формы сотрудничества. Целью этих форм сотрудничества является выявление интересов, потребностей, запросов родителей, уровня их педагогической грамотности.

- ✓ социологические срезы, опросы;
- ✓ интервьюирование по темам: «Каким вы хотели видеть вашего ребенка?», «Каким должен быть идеальный воспитатель моего ребенка?»;
- ✓ анкетирование по темам «Готов ли мой ребёнок школьному обучению», «Сбор анамнестических сведений»;
- ✓ «Почтовый ящик» - вопросы родителей и ответы педагогов;

Психолого-педагогическое просвещение родителей с целью повышения их педагогической культуры - одно из направлений в сотрудничестве дошкольного учреждения и семьи, которое имеет целевую направленность. В содержание психолого-педагогического просвещения семьи включаются вопросы охраны жизни, укрепления здоровья детей, создания условий для правильного физического развития, адаптации ребенка, рационального питания, закаливания, режима дня и т.д. Рекомендации дают не только воспитатели, но и специалисты. Осуществляя психолого-педагогическое просвещение семей, используются следующие формы работы:

- ✓ индивидуальные беседы и консультации: «Играем с язычком», «Как заниматься дома», «Учимся слышать дома», «Последствия вредных привычек», «Советы специалиста»;
- ✓ заседания ППк;
- ✓ семинары-практикумы по темам: «Подготовка руки ребёнка к письму в школе», «Влияние пальчиковых игр на речевое развитие детей», «Наш помощник - игра: игры с прищепками»
- ✓ тренинги «Учите детей думать и говорить», «Как развивать речевое дыхание у детей», «Гимнастика для языка»;
- ✓ проведение собраний, консультаций в нетрадиционной форме: «Листопад педагогических ответов», круглый стол «Путешествие в страну детства», «Мой будущий первоклашка»;
- ✓ «Встречи с интересными людьми»;
- ✓ устные педагогические журналы «Роль семьи в речевом развитии ребёнка», «Как научить ребёнка различать цвета», «Читайте детям книги»;
- ✓ акция по теме «Водитель! Сохрани мне жизнь!», «Покормите птиц зимой», «Руки папы, руки мамы и мои ручонки»;

Особое внимание уделяется индивидуальной работе с семьями детей с ОВЗ. Именно эта форма работы помогает лучше и глубже понять состояние отношений в конкретной семье, вовремя оказать действенную практическую помощь. Педагоги работают над созданием единого сообщества, объединяющего взрослых и детей. В группе комбинированной направленности учитель-логопед и другие специалисты привлекают семьи к коррекционной работе через систему методических рекомендаций.

В МАДОУ детский сад «Василёк» используются досуговые формы взаимодействия с семьями, которые устанавливают эмоциональный контакт между педагогами, членами семьи, детьми:

- совместные досуги «Давайте познакомимся», «Пойми меня», «Я – эрудит»;
- праздники: 8 марта, «День матери», «День пожилого человека», тематические утренники;
- «Фестиваль военной песни»;
- выставки работ родителей и детей «Домашний питомец глазами ребенка», «Моя любимая буква», «Первая проба пера».
- родительские всеобучи: «Год перед школой», «Праздник правильной речи»

Наглядно-информационное направление взаимодействия с семьями включает различные формы просветительской деятельности, направленные на разъяснение участникам образовательных отношений вопросов, связанных с особенностями образовательного и коррекционного блоков:

- открытые просмотры занятий;
- буклеты и памятки «Как делить слова на слоги», «Десять простых советов учителя-логопеда», «Новые игры для развития мелкой моторики»;
- доступны семьям, оформленные в приемной комнате стенды, книжки-раскладушки с материалами, подготовленными и обсужденными на родительских собраниях, круглых столах.
- публикации в госпабликах «Наши будни», «Наши педагоги»

Детский сад открыт для родителей и других членов семьи, раздвигает рамки традиционных контактов (на праздниках, собраниях, и др.). Родители, члены семьи предоставляется возможность участвовать в образовательной деятельности, что позволяет значительно разнообразить жизнь детей в дошкольном учреждении.

Ежегодно с семьями будущих первоклассников проводится родительское собрание «Год перед школой», в ходе которого семьи получают полную информацию об общеобразовательной школе.

События образовательной организации

Событие предполагает взаимодействие ребенка и взрослого, в котором активность взрослого приводит к приобретению ребенком собственного опыта переживания той или иной ценности. Событийным может быть не только организованное мероприятие, но и спонтанно возникшая ситуация, и любой режимный момент, традиции утренней встречи детей, индивидуальная беседа, общие дела, совместно реализуемые проекты и прочее.

Модель традиционных событий, праздников, мероприятий

Месяц	Мероприятие, тема						
	Праздники, развлечения, тематические занятия	Тематические недели	Традиции	Спортивные мероприятия	Конкурсы	Выставки	Концерты
Сентябрь	1.«День знаний» 2.«Азбука безопасности»	«Неделя безопасности» «Детям о пожарной безопасности»	Экскурсия на линейку в МАОУ Тоцкая СОШ им. А.К. Стерелюхина	«Олимпиада»		Выставка рисунков «Каким мы помним лето»	
Октябрь	«Праздник осени»	«Неделя здоровья»		«День здоровья»		Выставка поделок из природного материала «Краски осени»	Ко дню пожилого человека
Ноябрь	День народного единства					Выставка рисунков «Сила России в единстве»	Ко дню матери
Декабрь	Новый год					Новогоднее украшение своими	

						руками	
Январь		Я – человек. Мои права и обязанности. Неделя психологии	Святки	День здоровья		Выставка рисунков «Зимушка – красавица»	
Февраль	Масленица			День защитника Отечества			
Март	Жаворонки			День здоровья	Наукоград		
Апрель	День Космоса День Земли	Неделя иммунизации и вакцинации		Мама, папа я спортивная семья	День космонавти ки		
Май					Правнуки победы	Наши победители	Концерт детского творчеств а
Июнь	День семьи, любви и верности			Квест «День защиты детей»			День России
Июль	День Нептуна			Туристическа я прогулка	Чудеса из песка		
Август		Неделя урожая	День флага РФ				

Совместная деятельность в образовательных ситуациях

К основным видам организации совместной деятельности в образовательных ситуациях в ДОО относятся:

- ситуативная беседа, рассказ, советы, вопросы;
- социальное моделирование, воспитывающая (проблемная) ситуация, составление рассказов из личного опыта;
- чтение художественной литературы с последующим обсуждением и выводами, сочинение рассказов, историй, сказок, заучивание и чтение стихов наизусть;
- разучивание и исполнение песен, театрализация, драматизация, этюды- инсценировки;
- рассматривание и обсуждение картин и книжных иллюстраций, просмотр видеороликов, презентаций, мультфильмов;
- организация выставок (книг, репродукций картин, тематических или авторских, детских поделок и тому подобное),
- игровые методы (игровая роль, игровая ситуация, игровое действие и другие);
- демонстрация собственной нравственной позиции педагогом, личный пример педагога, приучение к вежливому общению, поощрение (одобрение, тактильный контакт, похвала, поощряющий взгляд).
- проведение праздничных мероприятий: День матери, День семьи любви и верности, День народного единства, День защитника отечества.
- организация досуга.

Характеристику особенностей развития детей необходимо осуществлять через представление возрастного периода детей, социальной ситуации развития детей в этом возрастном периоде и их ведущей деятельности, а также специфических образовательных потребностей детей с ЗПР.

Социальная ситуация	Ведущая деятельность ребёнка
5-7 лет	
<p>На этапе дошкольного возраста социальная ситуация развития характеризуется тем, что ребенок открывает для себя мир человеческих отношений. Главная потребность ребенка состоит в том, чтобы войти в мир взрослых, быть как они и действовать вместе с ними. Но реально выполнять функции старших ребенок не может. Поэтому складывается противоречие между его потребностью быть как взрослый и ограниченными реальными возможностями. Данная потребность удовлетворяется в новых видах деятельности, которые, осваивает дошкольник.</p>	<p>Это период наиболее интенсивного освоения смыслов и целей человеческой деятельности, период интенсивной ориентации в них. Главным новообразованием становится новая внутренняя позиция, новый уровень осознания своего места в системе общественных отношений. Если в конце раннего детства ребенок говорит: «Я большой», то к 7 годам он начинает считать себя маленьким. Такое понимание основано на осознании своих возможностей и способностей. Ребенок понимает, что для того, чтобы включиться в мир взрослых, необходимо долго учиться. Конец дошкольного детства знаменует собой стремление занять более взрослую позицию, то есть пойти в школу, выполнять более высоко оцениваемую обществом и более значимую для него деятельность - учебную. В дошкольном детстве значительные изменения происходят во всех сферах психического развития ребенка. Как ни в каком другом возрасте, ребенок осваивает широкий круг деятельности: игровую, трудовую, продуктивную, бытовую, общение; формируется как техническая, так и мотивационноцелевая сторона разных видов деятельности. Главным итогом развития всех видов деятельности являются, с одной стороны, овладение моделированием как центральной умственной способностью, с другой стороны, формирование произвольного поведения. Дошкольник учится ставить более отдаленные цели, опосредованные представлением, и стремиться к их достижению. В познавательной сфере главным достижением является освоение средств и способов познавательной деятельности. Между познавательными процессами устанавливаются тесные взаимосвязи, они всё более и более интеллектуализируются, осознаются, приобретают произвольный, характер. Складывается первый схематический абрис детского мировоззрения на основе дифференциации природных и общественных явлений, живой и неживой природы, растительного и животного мира. В сфере развития личности возникают первые этические инстанции, складывается соподчинение мотивов, формируется</p>

	дифференцированная самооценка и личностное сознание
--	---

Организация предметно-пространственной среды.

Реализация воспитательного потенциала предметно-пространственной среды предусматривает совместную деятельность педагогов, обучающихся, других участников образовательных отношений по ее созданию, поддержанию, использованию в воспитательном процессе

Развивающая предметно-пространственная среда дошкольной организации содержательно-насыщенная, развивающая, трансформируемая, полифункциональная, вариативная; доступная; безопасная; здоровьесберегающая, эстетически привлекательная.

Предметно-пространственная среда отражает федеральную, региональную специфику, а также специфику ДОО и включает в себя:

- оформление помещений;
- оборудование;
- игрушки.

«Организация предметно – пространственной среды» в учреждении описана в Организационном разделе Программы и отражает ценности, на которых строится программа воспитания, способствует их принятию и раскрытию ребенком.

Вся среда ДОО гармонична и эстетически привлекательна.

При выборе материалов и игрушек для РППС мы ориентируемся на продукцию отечественных и территориальных производителей. Игрушки, материалы и оборудование соответствуют возрастным задачам воспитания детей дошкольного возраста и имеют документы, подтверждающие соответствие требованиям безопасности.

Социальное партнерство

Реализация воспитательного потенциала социального партнерства предусматривает участие представителей организаций-партнеров в проведении отдельных мероприятий.

Срок	Наименование учреждения	Цель взаимодействия	Форма взаимодействия
В течение года	ЦРБ	Оказание услуг медицинского сопровождения, консультативной помощи	Консультации, медосмотры. Вакцинация
В течение года	МАОУ Тоцкая СОШ им. А.К. Стерелюхина	Преимственность в образовании, совместные мероприятия, организация развлечений школьниками, встреча с выпускниками детского сада	Взаимопосещения, консультации, подготовительные занятия
В течение года	Детская библиотека	Приобщение детей к чтению и ознакомление с художественно- литературным	Проведение выставок, бесед с воспитанниками и

		творчеством	родителями. Экскурсии
В течение года	ДШИ Тоцкого района	Приобщение детей к художественному творчеству	Организация выставки рисунков, экскурсии
В течение года	Дом детского творчества	Приобщение детей к художественному творчеству	Организация выставки Рисунков, экскурсии
В течение года	ГИБДД по Тоцкому району	Профилактика дорожно - транспортных происшествий с участием детей.	Тематические мероприятия с детьми, консультации, рекомендации

2.6.4 Организационный раздел Программы воспитания.

[п.49.3 Приказа Министерства просвещения РФ от 24 ноября 2022 г. № 1022 "Об утверждении федеральной адаптированной образовательной программы дошкольного образования для обучающихся с ограниченными возможностями здоровья"](#)

Кадровое обеспечение

Содержание деятельности педагога на этапе осуществления педагогического процесса может быть представлено взаимосвязанной системой таких педагогических действий, как:

- постановка перед воспитанниками целей и разъяснение задач деятельности;
- создание условий для принятия задач деятельности коллективом и отдельными воспитанниками;
- применение отобранных методов, средств и приемов осуществления педагогического процесса;
- обеспечение взаимодействия субъектов педагогического процесса и создание условий для его эффективного протекания;
- использование необходимых приемов стимулирования активности обучающихся;
- установление обратной связи и своевременная корректировка хода педагогического процесса.

Воспитательная деятельность педагога проявляется, прежде всего, в ее целях. Она не имеет конкретного предметного результата, который можно было бы воспринимать с помощью органов чувств, поскольку направлена на обеспечение эффективности других видов деятельности (учебной, трудовой).

Содержание, формы и методы воспитательной деятельности педагога всегда подчинены тому или иному виду деятельности детей. О ее эффективности можно судить и по таким критериям, как уровень развития коллектива, обученность и воспитанность обучающихся, характер сложившихся взаимоотношений, сплоченность группы дошкольников. Однако основной продукт воспитательной деятельности всегда носит психологический характер. Деятельность педагога-психолога, как и любая другая, строится на основе переработки поступающей информации. Важнейшей является психологическая информация о свойствах и состояниях коллектива и его

отдельных членов. Отсюда воспитательная деятельность представляет собой различные методы, средства и приемы психологического и педагогического воздействия и взаимодействия.

Основным признаком эффективного педагогического взаимодействия является взаимосвязь всех педагогов ДОУ направленная на развитие личности ребенка, социального становления, гармонизацию взаимоотношений детей с окружающим социумом, природой, самим собой.

При организации воспитательных отношений необходимо включать обучающихся в разнообразную, соответствующую их возрастным индивидуальным особенностям, деятельность, направленную на:

- формирование у детей гражданственности и патриотизма;
- опыта взаимодействия со сверстниками и взрослыми в соответствии с общепринятыми нравственными нормами;
- приобщение к системе культурных ценностей;
- готовности к осознанному выбору профессии;
- экологической культуры, предполагающей ценностное отношение к природе, людям, собственному здоровью;
- эстетическое отношение к окружающему миру;
- потребности самовыражения в творческой деятельности, организационной культуры, активной жизненной позиции.

Воспитательная деятельность педагога включает в себя реализацию комплекса организационных и психолого-педагогических задач, решаемых педагогом с целью обеспечения оптимального развития личности ребенка. Методическая детализация реализации воспитательной деятельности педагога осуществляется в процессе ее проектирования и организации.

Наименование должности (в соответствии со штатным расписанием ДОО)	Функционал, связанный с организацией и реализацией воспитательного процесса
Заведующий МАДОУ детский сад «Василёк»	<ul style="list-style-type: none"> ✓ управляет воспитательной деятельностью на уровне ДОУ; ✓ создает условия, позволяющие педагогическому составу реализовать воспитательную деятельность; ✓ проводит анализ итогов воспитательной деятельности в ДОУ за учебный год; ✓ планирует воспитательную деятельность в ДОУ на учебный год, включая календарный план воспитательной работы на учебный год; ✓ регулирует воспитательную деятельность в ДОУ; ✓ осуществляет контроль за исполнением управленческих решений по воспитательной деятельности в ДОУ (в том числе

	<p>осуществляется через мониторинг качества организации воспитательной деятельности в ДОУ).</p>
<p>Заместитель заведующего</p>	<ul style="list-style-type: none"> ✓ осуществляет организацию воспитательной деятельности в ДОУ; ✓ разрабатывает необходимые для организации воспитательной деятельности в ДОУ нормативных документов (положений, инструкций, должностных и функциональных обязанностей, проектов и программ воспитательной работы и др.); ✓ анализирует возможности имеющихся структур для организации воспитательной деятельности; ✓ планирует работу в организации воспитательной деятельности; ✓ организует практическую работу в ДОУ в соответствии с календарным планом воспитательной работы; ✓ осуществляет проведение мониторинга состояния воспитательной деятельности в ДОУ совместно с Педагогическим советом; ✓ организует повышение квалификации и профессиональной переподготовки педагогов для совершенствования их психолого-педагогической и управленческой компетентностей ✓ – проводит анализ и контроль воспитательной деятельности, распространение передового опыта других образовательных организаций; ✓ способствует формированию мотивации педагогов к участию в разработке и реализации разнообразных образовательных и социально значимых проектов; ✓ информирует о наличии возможностей для участия педагогов в воспитательной деятельности; ✓ осуществляет наполнение сайта ДОУ информацией о воспитательной деятельности;

	<ul style="list-style-type: none"> ✓ организационно-координационная работа при проведении общесадовых воспитательных мероприятий; ✓ участие обучающихся в районных и городских, конкурсах и т.д.; ✓ организационно-методическое сопровождение воспитательной деятельности педагогических инициатив; ✓ создание необходимой для осуществления воспитательной деятельности инфраструктуры; ✓ развитие сотрудничества с социальными партнерами; ✓ стимулирование активной воспитательной деятельности педагогов;
Педагог-психолог	<ul style="list-style-type: none"> ✓ оказание психолого-педагогической помощи; ✓ осуществление социологических исследований обучающихся; ✓ организация и проведение различных видов воспитательной работы; ✓ подготовка предложений по поощрению обучающихся и педагогов за активное участие в воспитательном процессе.
Воспитатель, музыкальный руководитель, инструктор по физической культуре, учитель-логопед	<ul style="list-style-type: none"> ✓ обеспечивает занятие обучающихся творчеством, медиа, физической культурой; ✓ способствует формированию у обучающихся активной гражданской позиции, сохранению и приумножению нравственных, культурных и научных ценностей в условиях современной жизни, сохранение традиций ДООУ; ✓ осуществляет организацию работы по формированию общей культуры будущего школьника; ✓ активно внедряет здоровый образа жизни; ✓ внедряет в практику воспитательную деятельность научных достижений, новые технологий образовательного процесса; ✓ организует участие обучающихся в мероприятиях, проводимых районными, городскими и другими

	структурами в рамках воспитательной деятельности;
Помощник воспитателя	<ul style="list-style-type: none"> ✓ совместно с воспитателем обеспечивает занятие обучающихся творчеством, трудовой деятельностью; ✓ участвует в организации работы по формированию общей культуры будущего школьника

Нормативно-методическое обеспечение

Для реализации программы воспитания ДОО используется практическое руководство "Воспитателю о воспитании", представленное в открытом доступе в электронной форме на платформе институтвоспитания.рф.

Содержание нормативно-правового обеспечения как вида ресурсного обеспечения реализации программы воспитания в ДООУ включает

- ✓ Конституция Российской Федерации;
- ✓ Федеральный закон от 29 декабря 2012 года №273-ФЗ «Об образовании в Российской Федерации»;
- ✓ Указ Президента Российской Федерации от 02.07.2021 № 400 «О Стратегии национальной безопасности Российской Федерации»
- ✓ Стратегия развития воспитания в Российской Федерации на период до 2025 года;
- ✓ Федеральная образовательная программа дошкольного образования (утверждена приказом Минпросвещения России от 25 ноября 2022 г. № 1028, зарегистрировано в Минюсте России 28 декабря 2022 г., регистрационный № 71847 Основные локальные акты:
- ✓ устав МАДОУ детский сад «Василёк»
- ✓ правила внутреннего распорядка воспитанников;
- ✓ образовательная программа дошкольного образования муниципального автономного дошкольного образовательного учреждения детский сад «Василёк» ;
- ✓ адаптированная образовательная программа дошкольного образования для детей с задержкой психического развития муниципального автономного дошкольного образовательного учреждения детский сад «Василёк»;
- ✓ должностные инструкции специалистов, отвечающих за организацию воспитательной деятельности в ДООУ;
- ✓ документы, регламентирующие воспитательную деятельность в ДООУ (штатное расписание, обеспечивающее кадровый состав, реализующий воспитательную деятельность в ДООУ)

Требования к условиям работы с особыми категориями детей.

По своим основным задачам воспитательная работа в ДОО не зависит от наличия (отсутствия) у ребенка особых образовательных потребностей.

В основе процесса воспитания детей в ДОО лежат традиционные ценности российского общества. Созданы особые условия воспитания для отдельных категорий обучающихся, имеющих особые образовательные потребности: дети с инвалидностью, дети с ограниченными

возможностями здоровья, дети из социально уязвимых групп (воспитанники детских домов, дети из семей мигрантов, и так далее), одаренные дети и другие категории.

Инклюзия подразумевает готовность образовательной системы принять любого ребенка независимо от его особенностей (психофизиологических, социальных, психологических, этнокультурных, национальных, религиозных и других) и обеспечить ему оптимальную социальную ситуацию развития.

Программа предполагает создание следующих условий, обеспечивающих достижение целевых ориентиров в работе с особыми категориями детей:

- направленное на формирование личности взаимодействие взрослых с детьми, предполагающее создание таких ситуаций, в которых каждому ребенку с особыми образовательными потребностями предоставляется возможность выбора деятельности, партнера и средств; учитываются особенности деятельности, средств ее реализации, ограниченный объем личного опыта детей особых категорий;
- формирование игры как важнейшего фактора воспитания и развития ребенка с особыми образовательными потребностями, с учетом необходимости развития личности ребенка, создание условий для самоопределения и социализации детей на основе социокультурных, духовно-нравственных ценностей и принятых в российском обществе правил и норм поведения;
- создание воспитывающей среды, способствующей личностному развитию особой категории дошкольников, их позитивной социализации, сохранению их индивидуальности, охране и укреплению их здоровья и эмоционального благополучия;
- доступность воспитательных мероприятий, совместных и самостоятельных, подвижных и статичных форм активности с учетом особенностей развития и образовательных потребностей ребенка; речь идет не только о физической доступности, но и об интеллектуальной, когда созданные условия воспитания и применяемые правила должны быть понятны ребенку с особыми образовательными потребностями;
- участие семьи как необходимое условие для полноценного воспитания ребенка дошкольного возраста с особыми образовательными потребностями.

Основные условия реализации Программы воспитания в Организации

[п. 49.4. Приказа Министерства просвещения РФ от 24 ноября 2022 г. № 1022 "Об утверждении федеральной адаптированной образовательной программы дошкольного образования для обучающихся с ограниченными возможностями здоровья"](#)

Задачи воспитания обучающихся с ОВЗ в условиях Организации

[п. 49.5. Приказа Министерства просвещения РФ от 24 ноября 2022 г. № 1022 "Об утверждении федеральной адаптированной образовательной программы дошкольного образования для обучающихся с ограниченными возможностями здоровья"](#)

III Организационный раздел

Организационное обеспечение образования обучающихся с ЗПР базируется на нормативно-правовой основе, которая определяет специальные условия дошкольного образования обучающихся этой категории. Создание этих условий обеспечив реализацию не только

образовательных прав самого ребенка на получение соответствующего его возможностям образования, но и реализацию прав всех остальных обучающихся, включенных наравне с ребенком с ЗПР в образовательное пространство. Поэтому помимо нормативной базы, фиксирующей права ребенка с ЗПР, разработаны соответствующих локальных актов, обеспечивающих эффективное образование и других обучающихся.

Необходима организация системы взаимодействия и поддержки образовательной организации со стороны ПМПК, ППМС-центра, окружного и муниципального ресурсного центра по развитию инклюзивного образования, образовательных организаций, реализующих адаптированные основные образовательные программы образования обучающихся с ЗПР, органов социальной защиты, органов здравоохранения, общественных организаций при недостаточном кадровом ресурсе самой образовательной организации. Реализация данного условия позволяет обеспечить для ребенка с ОВЗ максимально адекватный при его особенностях развития образовательный маршрут, а также позволяет максимально полно и ресурсоемко обеспечить обучение и воспитание. Важным компонентом этого условия является наличие разнообразных образовательных организаций (включая организации дополнительного образования) в шаговой доступности.

В дошкольном учреждении созданы специальные условия для получения образования детьми с ЗПР.

Для успешной организации образования детей с ОВЗ есть необходимые квалифицированные кадры - 1 учитель-логопед, педагог-психолог, воспитатели, музыкальный руководитель, инструктор по физической культуре.

В дошкольном образовательном учреждении функционирует ППк, который сотрудничает с ТПМПК города Оренбурга, медицинскими учреждениями.

3.1 Психолого-педагогические условия, обеспечивающие развитие ребенка

[п. 51.5 Приказа Министерства просвещения РФ от 24 ноября 2022 г. № 1022 "Об утверждении федеральной адаптированной образовательной программы дошкольного образования для обучающихся с ограниченными возможностями здоровья"](#)

3.2 Организация развивающей предметно-пространственной среды

[п.52 Приказа Министерства просвещения РФ от 24 ноября 2022 г. № 1022 "Об утверждении федеральной адаптированной образовательной программы дошкольного образования для обучающихся с ограниченными возможностями здоровья"](#)

3.3 Реализация Программы обеспечивается созданием в образовательной организации кадровых, финансовых, материально-технических условий

[п. 53 Приказа Министерства просвещения РФ от 24 ноября 2022 г. № 1022 "Об утверждении федеральной адаптированной образовательной программы дошкольного образования для обучающихся с ограниченными возможностями здоровья"](#)

Материально-техническое обеспечение Программы, обеспеченность методическими материалами и средствами обучения и воспитания.

В ДОО созданы материально-технические условия, обеспечивающие:

1. возможность достижения обучающимися планируемых результатов освоения Федеральной программы;
2. выполнение ДОО требований санитарно-эпидемиологических правил и гигиенических нормативов, содержащихся в СП 2.4.3648-20, СанПиН 2.3/2.4.3590-20 "Санитарноэпидемиологические требования к организации общественного питания населения", утвержденных постановлением Главного государственного санитарного врача Российской Федерации от 27 октября 2020 г. N 32 (зарегистрировано Министерством юстиции Российской Федерации 11 ноября 2020 г., регистрационный N 60833), действующим до 1 января 2027 года (далее - СанПиН 2.3/2.4.3590-20), СанПиН 1.2.3685-21:
 - к условиям размещения организаций, осуществляющих образовательную деятельность;
 - оборудованию и содержанию территории;
 - помещениям, их оборудованию и содержанию;
 - естественному и искусственному освещению помещений;
 - отоплению и вентиляции;
 - водоснабжению и канализации;
 - организации питания;
 - медицинскому обеспечению;
 - приему детей в организации, осуществляющих образовательную деятельность;
 - организации режима дня;
 - организации физического воспитания;
 - личной гигиене персонала;
3. Выполнение ДОО требований пожарной безопасности и электробезопасности;
4. выполнение ДОО требований по охране здоровья обучающихся и охране труда работников ДОО;
5. Возможность для беспрепятственного доступа обучающихся с ОВЗ, в том числе детей инвалидов к объектам инфраструктуры ДОО.

При создании материально-технических условий для детей с ОВЗ ДОО учитываются особенности их физического и психического развития.

ДОО оснащена полным набором оборудования для различных видов детской деятельности в помещении и на участке, игровыми и физкультурными площадками, озелененной территорией.

ДОО имеет необходимое оснащение и оборудование для всех видов воспитательной и образовательной деятельности обучающихся (в том числе детей с ОВЗ и детей-инвалидов), педагогической, административной и хозяйственной деятельности:

1. помещения для занятий и проектов, обеспечивающие образование детей через игру, общение, познавательную-исследовательскую деятельность и другие формы активности ребенка с участием взрослых и других детей;
2. оснащение РППС, включающей средства обучения и воспитания, подобранные в соответствии с возрастными и индивидуальными особенностями детей дошкольного возраста, содержания Федеральной программы;

3. мебель, техническое оборудование, спортивный и хозяйственный инвентарь, инвентарь для художественного, театрального, музыкального творчества, музыкальные инструменты;
4. административные помещения, методический кабинет;
5. помещения для занятий специалистов (учитель-логопед, педагог-психолог, кабинет дополнительных услуг);
6. помещения, обеспечивающие охрану и укрепление физического и психологического здоровья, в том числе медицинский кабинет;
7. оформленная территория и оборудованные участки для прогулки ДОО

Детский сад размещается за пределами санитарно-защитных зон предприятий, сооружений и иных объектов и на расстояниях, обеспечивающим нормативные уровни шума и загрязнения атмосферного воздуха для территории жилой застройки и нормативные уровни инсоляции и естественного освещения помещений и игровых площадок.

В учреждении функционирует 2 группы комбинированной направленности. На территории находятся для детей с ЗПР 2 прогулочных площадки, 1 спортивная площадка. Для защиты детей от солнца и осадков на территории каждой групповой площадки установлены тентовые навесы. Участки оснащены малыми архитектурными формами и игровым оборудованием. На территории детского сада произрастают разнообразные породы деревьев и кустарников, разбиты цветники и клумбы, имеется огород, «Тропа здоровья».

Учреждение имеет самостоятельный вход (выход) для детей и въезд (выезд) для автотранспорта. Здание оборудовано системами отопления и вентиляции в соответствии с требованиями, предъявляемыми к отоплению, вентиляции и кондиционированию воздуха в общественных зданиях и сооружениях, а также системами холодного и горячего водоснабжения, канализацией.

Материально-технические условия выстроены в соответствии с правилами пожарной безопасности. В МДОАУ детский сад «Василёк» поддерживаются в состоянии постоянной готовности первичные средства пожаротушения: огнетушители (в количестве 16 шт.). Проводится их периодический технический осмотр и перезарядка. Двери электрощитовой, складов и прачечной выполнены с пределом огнестойкости не менее 0,6 часа. Соблюдаются требования к содержанию эвакуационных выходов. С сотрудниками регулярно проводятся инструктажи по всем видам безопасности: пожарная безопасность, антитеррористическая безопасность инструктажи по охране жизни и здоровья детей, проводятся тренировочные занятия по действиям в случае ЧС. Имеются в наличии акты о состоянии пожарной безопасности. В организации установлена АПС и СОЛ, система «Стрелец-мониторинг», имеется кнопка тревожной сигнализации, которую обслуживает «Управление ведомственной охраны войск национальной гвардии Российской Федерации по Оренбургской области. Установлена система наружного видеонаблюдения, контроля и управления доступом. В организации имеется паспорт безопасности. Регулярно проводятся тренировочные эвакуации. Организован пропускной режим.

Средства обучения и воспитания подобраны в соответствии с возрастными и индивидуальными особенностями развития детей, соответствуют принципу необходимости и достаточности для организации образовательной, коррекционной работы, медицинского обслуживания детей, методического оснащения образовательного процесса, а также реализации разных видов деятельности.

В дошкольном учреждении имеются помещения для занятий с детьми ЗПР

№	Наименование помещения	Оснащенность помещений развивающей предметно – пространственной среды
1	Музыкальный зал совмещен с физкультурным	Стенка мебельная, пианино, цифровое пианино, музыкальный центр, комплект музыкальных колонок, детские музыкальные инструменты, ковровое покрытие, стульчики детские, журнальный стол, зеркала, ноутбук, мультимедиа проектор, детский тренажер «Беговая дорожка», спортивное оборудование.
2	Рабочее место учителя-логопеда	Стол письменный, стол детский, стул, стул детский, мебельная стенка для пособий, зеркало настенное, доска, демонстрационно-раздаточный материал, дидактические пособия, специальные технические средства
3	Кабинет педагога психолога	Мебельная стенка для пособий, стол письменный, стол детский, стул, стульчики детские, стол «Песок, вода» тумба для пособий, мольберт, магнитофон, музыкальные диски, дидактические и развивающие игры, демонстрационный и диагностический материал.
4	Групповые помещения	Подробнее можно ознакомиться на официальном сайте https://ds-vasilyok-tockoe-r56.gosweb.gosuslugi.ru/

Оснащенность помещений предметно-пространственной развивающей образовательной средой обеспечивает оптимальную реализацию образовательного потенциала пространства учреждения, пространства группы, пространства территории детского сада, материалов, оборудования и инвентаря для развития детей дошкольного возраста в соответствии с особенностями каждого возрастного этапа, охраны и укрепления их здоровья, учёта особенностей детей.

Медицинское обслуживание воспитанников дошкольного учреждения обеспечивает ГБУЗ «Тощкая РБ». МАДОУ детский сад «Василёк» предоставляет в безвозмездное пользование помещение с соответствующими условиями для работы медицинских работников (кабинет медицинской сестры, процедурный кабинет и изолятор).

МАДОУ детский сад «Василёк» оборудован пищеблоком. Состояние технологического и холодильного оборудования хорошее. Пищеблок детского сада представляет собой набор производственных и складских помещений, оборудован необходимым технологическим, холодильным и моечным оборудованием. Технологическое оборудование, инвентарь, посуда, тара изготовлены из материалов, разрешенных для контакта с пищевыми продуктами. Весь кухонный инвентарь имеет маркировку, что позволяет исключить возможность контакта пищевого сырья и готовых к употреблению продуктов. Выдача готовой пищи с пищеблока и прием пищи в группе осуществляется согласно режиму дня.

Прачечная включает в себя помещения для стирки и глажения белья. Прачечная имеет два отдельных входа для сдачи грязного и получения чистого белья.

В холлах детского сада размещены информационные стенды для родителей, содержащие информацию: копии правоустанавливающих документов, информацию о реализуемой в детском саду образовательной программе, образцы документов для приема воспитанников на обучение; антитеррористической безопасности, ГО ЧС, деятельности профсоюза, достижениях учреждения и выставки детских работ.

В дошкольной образовательной организации созданы условия для функционирования электронной информационно-образовательной среды, обеспечивающей освоение обучающимися образовательной программы дошкольного образования в полном объеме независимо от места нахождения воспитанника.

МАДОУ детский сад «Василёк» оснащен современными техническими средствами обучения: персональными компьютерами, цифровым проектором, проекционным экраном. К сети Интернет подключены три рабочих компьютера, функционирует сайт дошкольной образовательной организации, телеграмм-канал, паблики в ВК дошкольной образовательной организации, налажен электронный документооборот и настроено программное обеспечение для дистанционной работы.

Информационные ресурсы позволяют обогатить педагогический, технологический инструментарий педагогов, создать прочную основу для сетевого взаимодействия педагогов на основе дистанционных образовательных технологий, автоматизировать процессы администрирования и при необходимости осуществлять дистанционное обучение с воспитанниками.

Уголок речевого развития учителя – логопеда группы компенсирующей направленности для детей 5-6 лет

1. Зеркало с лампой дополнительного освещения.
2. Стульчики для занятий у зеркала.
3. Одноразовые шпатели, вата, ватные палочки, салфетки.
4. Дыхательные тренажеры, игрушки и пособия для развития дыхания .
5. Материалы для автоматизации и дифференциации звуков всех групп (слоги, слова, словосочетания, предложения, потешки, чистоговорки, тексты, словесные игры).
6. Логопедический альбом для обследования звукопроизношения.
7. Предметные картинки по лексическим темам, сюжетные картинки, серии сюжетных картинок.
8. Алгоритмы, схемы описания предметов и объектов, мнемотаблицы для заучивания стихотворений.
9. Домино по изучаемым лексическим темам.
10. Небольшие игрушки и счетный материал.
11. Предметные и сюжетные картинки для автоматизации и дифференциации звуков всех групп.
12. Настольно-печатные дидактические игры для автоматизации и дифференциации звуков.
13. Раздаточный материал и материал для фронтальной работы по формированию навыков звукового и слогового анализа и синтеза, навыков анализа и синтеза предложений (гусеницы для определения места звука в слове, фишки)
14. Настольно-печатные дидактические игры для развития навыков звукового и слогового анализа и синтеза.
15. Магнитная азбука
16. Слоговые таблицы.
17. Карточки со словами и знаками для составления и чтения предложений.
18. Наборы игрушек для инсценирования нескольких сказок.
19. Игры и пособия для обучения грамоте и формирования готовности к школе
20. Комплекты картинок по лексическим темам.

21. Ребусы, кроссворды, изографы.

22. Запись бытовых шумов, «голосов природы», музыки для релаксации, музыкального сопровождения для пальчиковой гимнастики, подвижных игр.

Уголок сенсорного развития учителя – логопеда

1. Звучащие игрушки
2. «Волшебный мешочек» с мелкими предметами по лексическим темам
3. Уголок моторного и конструктивного развития учителя-логопеда
4. Плоскостные изображения предметов и объектов для обводки по изучаемым лексическим темам, трафареты, клише, печатки.
5. «Пальчиковые бассейны» с различными наполнителями.
6. Массажные мячики разных цветов и размеров.
7. Игрушки-шнуровки, игрушки-застежки.
8. Мозаика и схемы выкладывания узоров из нее.
9. Занимательные игрушки из разноцветных прищепок.

Оснащенность группы комбинированной направленности детей 5-6 лет

Социально – коммуникативное развитие	
Уголок безопасности	Макет ПДД; д/и: «Профессии», «Знаки на дорогах»; «Дорожные знаки», «Собери машину», энциклопедия: «Автомобили»; лото «Дорожные знаки», лото «Правила дорожного движения и поведения в транспорте» «Опасные ситуации» - обучающая игра; «Один на улице или безопасная прогулка», - «Правила дорожного движения в стихах и картинках», - «Как избежать неприятностей», - «Уроки светофора» самодельные - «Дорожная Азбука», - «Средства передвижения - транспорт» Набор знаков дорожного движения; деревянный; рации; дорожные знаки, светофор, Специальные автомобили.
Уголок уединения	Ширма, альбом: «Моя семья»; диванчик ;карточки для психологической разгрузки детей; игра: «Какое настроение».
Уголок дежурства	Фартуки, колпаки; салфетницы; панно «Виды дежурства» с фотографиями детей группы.
Уголок сюжетно – ролевых игр	Сюжетно- ролевая игра «Семья» Сюжетно-ролевая игра «Парикмахерская» Сюжетно-ролевая игра «Магазин» Сюжетно-ролевая игра «Больница» Сюжетно ролевая игра «Почта» Коляска; куклы маленькие; куклы большие; набор столовых приборов (ложки, вилки, нож, половник, шумовка, лопаточка и т.д.); набор чайной посуды (блюда, чашки); набор хлебо-булочных изделий (рогалик, хлеб, батон); часы настенные; набор столовой посуды; набор фруктов; набор овощей; корзинки (тазы); одежда для кукол по временам года; постель для коляски; утюг, кровать для кукол; сковорода дет., чайник дет.; скалки ; ванночка с куклой пупсом; салфетница с салфетками; игровой набор (яичница, сосиски, рыба, курица);

	<p>поднос; набор для парикмахерской (расческа, зеркало, резинки, ободок, сундучок и т.д.); сумочка детская; корзинка детская; набор для магазина (касса, весы, кошелек, деньги, продукты (сосиски, пельмени, макароны); набор для игры в больницу, аптеку (укол, пузырьки, градусник, и т.д.); корзинки для игровых наборов.</p>
Познавательное развитие	
Уголок экспериментирования	<p>Природный и бросовый материал: - желуди, шишки; ракушки, семена: тыквы, календулы; камешки, гравий, песок, почва, керамзит, проволока, пластмасса, пробки из дерева. Альбомы: «Разные виды ткани»; магнит большой; мерные стаканчики; воронки; лупа большая-1шт.; лупы маленькие-3шт.; баночки с разными видами материалов: масло, уголь, песок, сахар, кисель, земля, скрепки; колбы на подставке красная и синяя 15шт.; пробирки-12шт. карточки с последовательностью работы над экспериментом; пластмассовые стаканчики; пластмассовые ложки; микроскоп; мензурки; баночки с крышкой; картотека опытов и экспериментов; баночки с разными крупами; контейнер с крышкой красный; трубочки; очки; пинцет; шарики надувные разноцветные.; клеёнка; мелкие, крупные игрушки диких и домашних животных, формочки разной емкости и размера, предметы – орудия, совочки, лопатка, ведерки, грабельки.</p> <p>Иллюстрации по временам года; карточки: «Птицы»; альбом: «Гербарий»; карточки: «Дикие и домашние животные»; карточки: «Комнатные растения»; тряпочки для протирания листьев; фартуки клеёчатые; сачок; плакат: «Времена года»; н/п игра: «Времена года», «Сложи картинку», «Во саду ли в городе», «Когда это бывает?», «Воздух, земля, вода»; «Береги живое»; домино: «Лесные жители»; книга: «Как появляется цветок», энциклопедия о природе, «Про кого»; набор домашних животных и зверей; Д.И. «Магнитные истории»; Д.И. «Одевайся по погоде»</p>
Уголок познания	<p>Д.И. «Путешествие по России», «Достопримечательности России», «Государственные праздники России» Наглядно – дидактическое пособие: - «Национальные костюмы народов России», пособие в картинках «Защитники отечества» Д. И. «Профессии», «Кем быть?», пазлы, мозаика.</p>
Патриотический уголок	<p>Журнал: «Великая победа»; сборник – консультаций: «Этот день победы»; Кукла в национальном костюме, матрешка; ваза с колосками пшеницы; флаги на подставке; плакаты РФ (комплект) Игры: «Государственные символы России», «Достопримечательности России», «Государственные праздники России» Наглядно – дидактическое пособие: -</p>

	«Национальные костюмы народов России», - «День Победы», - Рассказы по картинкам: «ВОВ»; книги: «Наша Родина в прошлом», «Наша Родина», пособие в картинках «Защитники отечества»
Уголок математики	Н/п игра: «Геометрические фигуры», «Часы», Мозаика ,«Что к чему?», «Учим формы и фигуры», «Ассоциации». Пазлы крупные разные сказки и мультфильмы. Д/и:«Выбери картинку», «Сложи узор», «Профессии» Мозаика магнитная, Пазлы: «Сердитые птички», «Смешарики», «Пинки пай» разные Лото «Кем быть», «Волшебные коробочки», «Растения-животные», «Животный мир». Домино «Ягоды», «Фрукты», «Профессии», «Что такое хорошо, что такое плохо» Настольная игра –ходилка «Гномики» а Настольная игра-ходилка «Транспорт», настольная игра-ходилка «Статус леди», игра «Магнитная история.
Речевое развитие	
Книжный уголок	«Волк и семеро козлят», «Отгадай сказку», «Сбежавшие герои», «настроение героев сказок». Дид/пособие «Овощи на грядке», «Часы», картотека упражнений артикуляционной гимнастики, Д/и «Кто что ест?», подборка стихотворений «Пальчиковая гимнастика», картотека мнемотаблиц для заучивания стихотворений, д/и «Угадай сказку?», «Угадай героя», наборы сюжетных картинок для составления описательного рассказа, иллюстрации для рассматривания и для д/и по содержанию сказок, Загадки. Скороговорки» для заучивания с детьми. Картотека словесных игр. Картотека игр для развития речи. Словесная игра «Как тебя зовут?», картотека загадок к зимнему времени года», развивающая игра «Ассоциации».Угадай сказку, настольная развивающая игра «Слоги. Слова. Фигуры», логическая игра «Где мышонок?», игра-занятие для юных гениев. Книги: Б.Житков «Рассказы о животных»; А. Барто «Мне теперь не до игрушек»; Э.Успенский «А может быть ворона...»; О.Волкова «Котовасия» Портреты писателей – сборник, энциклопедия: «Животные и их детки», хрестоматия для детей 6-7 лет, русские народные сказки, «Кот в сапогах» по мотивам сказки братьев Гримм, «Крылатый, мохнатый да масляный», «Заяц-хвоста». К. Чуковский «Краденое солнце», «Заяушкина избушка», Речевой уголок Кубики с картинками; мольберт; портреты писателей – сборник; энциклопедия: «Животные и их детки»; книга Чуковского; хрестоматия для детей 4-5 лет; русские народные сказки; книга: «Правила поведения для воспитанных детей», «Первые слова» Познавательная игра – «Что было, что

	сейчас?» Скажи наоборот»: «Чтение»; - лото из букв,: «Звонкий – глухой»; Ди: «Азбука животных» учим буквы с любимыми героями
Художественно – эстетическое развитие	
Уголок творчества	Альбомы по росписям: «Филимоновская свистулька», «Дымковская игрушка», кисти ; альбом; пластилин; непроливайки – стаканчики; цветные карандаши; фломастеры; коробочки пластмассовые для карандашей; трафареты; салфетки из ткани; восковые карандаши 12 цвет; цветная бумага; картон цветной; картон белый; раскраски ; доски для пластилина; баночки для клея; гуашь 12 цветов; ножницы
Уголок конструирования	Деревянные настольные конструкторы. Набор строительного материала, имеющего основные детали (кубики, кирпичики, призмы, короткие и длинные пластины) . Конструкторы из серии: «Лего»; мелкий конструкторы из серии: «Лего»; крупный набор строительных инструментов на подставке (молотки, отвертки, болты, пила, дрель, и т.д.) Каска Короб красный для крупного лего – конструктора, магнитный конструктор, конструктор «Малыш», конструктор «Башня».
Уголок театрализации	Ширма для театра, ширма – фланелеграф; н\п игра: Домино «По сказкам»; маски животных, птиц, овощей; резиновые игрушки: «Маша и медведь», курочка, колобок, медведь; настольный театр своими руками: «Теремок» «Маша и медведь»; ладошка для пальчикового театра; фигурки сказочных персонажей, плоскостные на стаканчиках ; своими руками сказочные персонажи ; деревянный театр «Колобок, «Три поросенка» «Музыкальные инструменты»; альбом: «Портреты русских композиторов»; дудочка; барабан; металлофон; маракасы; ложки деревянные; микрофон; пирамидка; колокольчик «Путешествие в удивительный мир музыки» - советы родителям; книга маленькая: «До-ре-ми»; бубен барабан, шумовые инструменты.
Физическое развитие	
Физкультурный уголок	Флажки разноцветные; мяч резиновый средний-2шт.; мяч резиновый большой-3шт. бумеранг ; скакалка-2шт. ; флажки на ленточке; палка гимнастическая; кегли ; мешочек – груз для метания; обручи ; дартс; корректирующая дорожка желтая; корректирующая дорожка самодельная; карточки: «Виды спорта»; ленты разноцветные; шнур короткий; ведро среднее под флажки, гантели, игра «Попади в цель» Массажные мячи, массажные стельки, массажер, Наст/печ.игры: «Полезные продукты», «Дары природы». Транспорт – машины: скорой помощи, МЧС, пожарная

	машина, полиция, автобус: «Маршрутное такси»; корабль; лодка; мотоцикл; пособия для развития дыхания – бабочки на ниточках; веселые биточки для дыхания, массажные дорожки-4шт.
Центр коррекции	Иллюстрации с сюжетными картинками, игры, игры по сенсорике, бизборд, Д.И. «Чудесный мешочек», пособия по развитию речевого дыхания, массажные шарики (Су-Джок). разрезные картинки, шнуровки.

Уголок речевого развития в кабинете учителя – логопеда группы компенсирующей направленности для детей 6-7 лет

1. Зеркало с лампой дополнительного освещения.
2. Стульчики для занятий у зеркала.
3. Шпатели, вата, ватные палочки, салфетки.
4. Дыхательные тренажеры, игрушки и пособия для развития дыхания.
5. Материалы для автоматизации и дифференциации звуков всех групп (слоги, слова, словосочетания, предложения, потешки, чистоговорки, тексты, словесные игры).
6. Логопедический альбом для обследования звукопроизношения.
7. Логопедический альбом для обследования фонетико-фонематической системы речи.
8. Предметные картинки по изучаемым лексическим темам, сюжетные картинки, серии сюжетных картинок.
9. Алгоритмы, схемы описания предметов и объектов, мнемотаблицы для заучивания стихотворений.
10. Лото по изучаемым лексическим темам.
11. Небольшие игрушки, счетный материал.
12. Предметные и сюжетные картинки для автоматизации и дифференциации звуков всех групп.
13. Настольно-печатные дидактические игры для автоматизации и дифференциации звуков.
14. Настольно-печатные игры для совершенствования грамматического строя речи
15. Раздаточный материал и материал для фронтальной работы по формированию навыков звукового и слогового анализа и синтеза, навыков анализа и синтеза предложений (гусеницы для определения места звука в слове, фишки)
16. Настольно-печатные дидактические игры для развития навыков звукового и слогового анализа и синтеза.
17. Разрезные азбуки
18. Слоговые таблицы.
19. Карточки со словами и знаками для составления и чтения предложений.
20. «Мой букварь».
21. Магнитные геометрические фигуры, геометрическое домино.
22. Наборы игрушек для инсценирования нескольких сказок.
23. Игры и пособия для обучения грамоте и формирования готовности к школе.
24. Комплекты картинок по лексическим темам.
25. Ребусы, кроссворды, изографы.

Уголок сенсорного развития учителя – логопеда

1. Карточки с наложенными и «зашумленными» изображениями предметов по лексическим темам, игры типа «Узнай по силуэту».
2. «Волшебный мешочек» с мелкими предметами по лексическим темам.

Уголок моторного и конструктивного развития учителя-логопеда

1. Плоскостные изображения предметов и объектов для обводки по изучаемым лексическим темам, трафареты, клише, печатки.
2. Разрезные картинки и пазлы.
3. Кубики с картинками.
4. Массажные мячики разных цветов и размеров.
5. Игрушки-шнуровки.
6. Мозаика и схемы выкладывания узоров из нее.
7. Бусы разных цветов и леска для их нанизывания.
8. Занимательные игрушки из разноцветных прищепок.

Оснащенность группы комбинированной направленности детей 6-7

Социально – коммуникативное развитие	
Уголок безопасности	Макет ПДД; д/и: «Профессии», «Знаки на дорогах»; «Дорожные знаки», лото «Правила дорожного движения и поведения в транспорте», «Опасные ситуации» - обучающая игра. Набор знаков дорожного движения. Специальные автомобили.
Уголок уединения	Ширма, кресло, пуфик; карточки для психологической разгрузки детей; подушки.
Уголок дежурства	Фартуки, колпаки; салфетницы; панно «Виды дежурства» с фотографиями детей группы.
Уголок сюжетно-ролевых игр	Сюжетно- ролевая игра «Семья», сюжетно-ролевая игра «Парикмахерская», сюжетно-ролевая игра «Магазин», сюжетно-ролевая игра «Больница». Коляски; куклы маленькие; куклы большие; набор столовых приборов (ложки, вилки, нож, половник, шумовка, лопаточка и т.д.); набор чайной посуды (блюдца, чашки); набор хлебо-булочных изделий (круассан, хлеб, батон); набор столовой посуды; набор фруктов; набор овощей; корзинки (тазы); одежда для кукол по временам года; постель для коляски; утюг; кровать для кукол; сковорода дет., чайник дет.; ванночка с куклой пупсом; салфетница с салфетками; игровой набор (яичница, сосиски, рыба, курица); поднос; набор для парикмахерской (расческа, зеркало, резинки,

	ободок, сундучок и т.д.); сумочка детская; корзинка детская; набор для магазина (касса, весы, кошелек, деньги, продукты (сосиски, пельмени, макароны)); набор для игры в больницу, аптеку (укол, пузырьки, градусник, и т.д.); корзинки для игровых наборов.
Познавательное развитие	
Уголок экспериментирования	Природный и бросовый материал: - желуди, шишки; ракушки; камешки, гравий, песок, пластмасса, пробки из дерева. Мерные стаканчики; воронки; лупа большая-1шт.; лупы маленькие-3шт.; баночки с разными видами материалов: уголь, песок, земля, колбы на подставке синяя 1 шт.; пробирки-12шт. карточки с последовательностью работы над экспериментом; пластмассовые стаканчики; пластмассовые ложки; микроскоп; мензурки; баночки с крышкой; картотека опытов и экспериментов; баночки с разными крупами; контейнер с крышкой; трубочки; очки; пинцет; клеёнка; мелкие, крупные игрушки диких и домашних животных, формочки разной емкости и размера, предметы – орудия, совочки, лопатка, ведерки, грабельки.
Уголок природы	Иллюстрации по временам года; карточки: «Птицы»; карточки: «Дикие и домашние животные»; карточки: «Комнатные растения»; тряпочки для протирания листьев; фартуки клеёнчатые; сачок; плакат: «Времена года»; н/п игра: «Времена года», «Сложи картинку», «Во саду ли в городе», «Когда это бывает?», «Воздух, земля, вода»; «Береги живое»; домино: «Лесные жители»; книга: «Как появляется цветок», энциклопедия о природе, «Про кого»; набор домашних животных и зверей; Д.И. «Магнитные истории»; Д.И. «Одевайся по погоде»
Уголок патриотического воспитания	Журнал: «Великая победа»; сборник – консультаций: «Этот день победы»; матрешка; ваза с колосками пшеницы; флаги на подставке; плакаты РФ (комплект) Игры:

	<p>«Государственные символы России», «Достопримечательности России», «Государственные праздники России». Наглядно – дидактическое пособие: - «Национальные костюмы народов России», «День Победы», - Рассказы по картинкам: «ВОВ»; пособие в картинках «Защитники отечества»</p>
Уголок развивающих игр	<p>Н/п игра: «Геометрические фигуры», «Часы», Мозаика, «Что к чему?», «Учим формы и фигуры», «Ассоциации». Пазлы. Д/и: «Выбери картинку», «Сложи узор», «Профессии» Мозаика магнитная, разные Лото «Кем быть», «Волшебные коробочки», «Растения-животные», «Животный мир». Домино «Ягоды», «Фрукты», «Профессии», «Что такое хорошо, что такое плохо».</p>
Речевое развитие	
Книжный уголок	<p>Книги: Б.Житков «Рассказы о животных»; А. Барто «Мне теперь не до игрушек»; Э.Успенский «А может быть ворона...»; О.Волкова «Котовасия».</p> <p>Портреты писателей – сборник, энциклопедия: «Животные и их детки», хрестоматия для детей 6-7 лет, русские народные сказки,</p> <p>Познавательная игра – «Что было, что сейчас?» Скажи наоборот»: «Чтение»; - лото из букв, «Звонкий – глухой»; Д/и: «Азбука животных» учим буквы с любимыми героями картотека упражнений артикуляционной гимнастики, Д/и «Кто что ест?», подборка стихотворений, д/и «Угадай сказку?», «Угадай героя», наборы сюжетных картинок для составления описательного рассказа, иллюстрации для рассматривания и для д/и по содержанию сказок, Загадки.</p> <p>Скороговорки» для заучивания с детьми. Картотека словесных игр. Картотека игр для развития речи. Словесная игра «Как тебя зовут».</p>
Художественно – эстетическое развитие	
Уголок изобразительной деятельности	<p>Кисти; альбом; пластилин; непроливайки – стаканчики; цветные карандаши;</p>

	<p>фломастеры; коробочки пластмассовые для карандашей; трафареты; салфетки из ткани; восковые карандаши 12 цвет; цветная бумага; картон цветной; картон белый; раскраски; доски для пластилина; баночки для клея; гуашь 12 цветов; ножницы</p>
Уголок конструирования	<p>Деревянные настольные конструкторы Набор строительного материала, имеющего основные детали (кубики, кирпичики, призмы, короткие и длинные пластины). Конструкторы из серии: «Лего»; мелкий конструкторы из серии: «Лего»; крупный набор строительных инструментов на подставке (молотки, отвертки, болты, пила, дрель, и т.д.). Каска. Короб красный для крупного лего – конструктора, магнитный конструктор.</p>
Уголок театрализации	<p>Ширма для театра, маски животных, птиц, овощей; резиновые игрушки: «Маша и медведь», курочка, колобок, медведь; настольный театр своими руками: «Теремок» «Маша и медведь»; ладошка для пальчикового театра; фигурки сказочных персонажей, плоскостные на стаканчиках; своими руками сказочные персонажи; деревянный театр «Колобок, «Три поросенка».</p>
Музыкальный уголок	<p>Музыкальные инструменты: дудочка; барабан; металлофон; маракасы; ложки деревянные; микрофон; пирамидка; колокольчик.</p>
Физическое развитие	
Физкультурный уголок	<p>Флажки разноцветные; мяч резиновый средний-2шт.; скакалка-2шт.; флажки на ленточке; палка гимнастическая; кегли; мешочек – груз для метания; обручи; корректирующая дорожка; карточки: «Виды спорта»; ленты разноцветные; шнур короткий; ведро среднее под флажки, гантели, игра «Попади в цель»; пособия для развития дыхания – бабочки на ниточках; веселые биточки для дыхания, массажные дорожки-4шт.</p>

**Описание обеспеченности методическими материалами и средствами
обучения и воспитания**

Образовательная область «Социально – коммуникативное развитие»	
Учебные программы	Методические пособия и технологии
<ol style="list-style-type: none"> 1. Л.Л. Тимофеева Формирование культуры безопасности у детей 3-8 лет. Парциальная программа. – Спб.: ООО «ИЗДАТЕЛЬСТВО «ДЕТСТВО – ПРЕСС», 2021. 2. Авдеева Н.Н., Князева Н.Л., Стеркина Р.Б. Безопасность: Учебно – методическое пособие по основам безопасности жизнедеятельности детей старшего дошкольного возраста. – Спб.: ООО «ИЗДАТЕЛЬСТВО «ДЕТСТВО – ПРЕСС», 2019. 3. «Воспитать пешехода» (программа по воспитанию у дошкольников безопасного поведения на улицах и дорогах). Клейман С.Е. 2009г. 	<ol style="list-style-type: none"> 1. Шорыгина Т.А. Беседы об основах безопасности с детьми 5-8 лет. – М.: Тц Сфера, 2008. 2. Польшова В.К. Основы безопасности жизнедеятельности детей дошкольного возраста. Планирование работы. Беседы. Игры – Спб.: ООО «ИЗДАТЕЛЬСТВО «Детство – ПРЕСС», 2021. 3. Саулина Т.Ф. Знакомим дошкольников с правилами дорожного движения: Для занятий с детьми 3-7 лет. – М.: МОЗАИКА – СИНТЕЗ, 2016. 4. Организация деятельности детей на прогулке. Старшая группа /авт.сост. Т.Г. Кобзнова, Г.С. Александрова, И.А. Холодова. – Изд. 3-е – Волгоград: Учитель, 2016. 5. Абрамова Л.В., Слепцова И.Ф. Социально – коммуникативное развитие дошкольников. Старшая группа. 5-6 лет – 2-е изд., испр. и доп. – М.: МОЗАИКА – СИНТЕЗ. 2023 6. Организация деятельности детей на прогулке. Подготовительная группа /авт. – сост. Т.Г. Кобзева, И.А. Холодова, Г.С. Александрова. – Изд. 3-е. – Волгоград: Учитель. 7. Комплексное планирование прогулок с детьми 2,5 – 7 лет : прогулочные карты/авт. – сост. О.Р. Меремьянина. – Волгоград : Учитель, 2013. 8. Организация деятельности детей на прогулке. Средняя группа /авт. – сост. Т.Г. Кобзева, И.А. Холодова, Г.С. Александрова. – Изд. 3-е. – Волгоград: Учитель. 9. Алябьева Е.А. Игры – путешествия на участке детского сада. – М.: ТЦ СФЕРА 2016. 10. Кравченко И.В., Долгова Т.Л. Прогулки в детском саду. Младшая и средняя группы: Методическое пособие / Под ред. Г.М. Кисилёвой, Л.И. Пономарёвой. – 2-е изд., испр. и доп. – М.: Тц Сфера, 2016. 11. Губанова Н.Ф. Игровая деятельность в детском саду: Средняя группа. – 2-е изд., испр. и доп.. – М.: МОЗАИКА – СИНТЕЗ, 2023. 12. Губанова Н.Ф. Игровая деятельность в детском саду: Младшая группа. – 2-е изд., испр. и доп.. – М.: МОЗАИКА – СИНТЕЗ, 2023. 13. Петрова В.И., Стульник Т.Д. Этические беседы с дошкольниками: Основы нравственного воспитания: Для занятий с детьми 4-7 лет. – М.: МОЗАИКА - СИНТЕЗ, 2023.

	<p>14. В.Н.. Кастрыкина, Г.П. Попова Организация деятельности детей на прогулке : вторая младшая группа / авт. Сост. В.Н. Кастрыкина, Г.П. Попова. – Изд. 2-е, - Волгоград : Учитель, 2015.</p> <p>15. Проектная деятельность в детском саду : организация проектирования, конспекты проектов / авт. – сост. Т.В. Гулидова. Волгоград : Учитель.</p> <p>16. Нравственно – патриотическое воспитание старших дошкольников : целевой творческий практико – ориентированный проект / авт. – сост. Н.Н. Леонова, Н.В. Неточаева. – Изд. 2-е, перераб. – Волгоград : Учитель.</p> <p>17. Правила дорожного движения. Сборник. Сост. Е.Позина. ООО «Стрекоза»</p> <p>18. Алёшина Н.В. Патриотическое воспитание дошкольников. – М.: ЦГЛ. 2005.</p> <p>19. Шорыгина Т..А. Беседы о хорошем и плохом поведении. – М.: ТЦ Сфера, 2008.</p> <p>20. Формирование культуры безопасного поведения у детей 3-7 лет : «Азбука безопасности», конспекты занятий, игры/ авт. Сост. Н.В. Коломеец. – Изд. 2-е – Волгоград: Учитель.</p> <p>21. Потапова Т.В. Беседы о профессиях с детьми 4-7 лет. – М.: ТЦ Сфера, 2008.</p>
Познавательное развитие	
<p>1. Николаева С.Н. парциальная программа «Юный эколог» . Система работы в подготовительной к школе группе детского сада. – М.: МОЗАИКА – СИНТЕЗ, 2020.</p> <p>2. Николаева С.Н. парциальная программа «Юный эколог» . Система работы в средней группе детского сада. – М.: МОЗАИКА – СИНТЕЗ, 2020.</p> <p>3. Николаева С.Н. парциальная программа «Юный эколог» : Для работы с детьми 3-7 лет. – М.: МОЗАИКА – СИНТЕЗ, 2020.</p> <p>4. Николаева С.Н. Парциальная программа «Юный эколог», Система работы в младшей группе детского сада. – М.:</p>	<p>7. Тимофеева Л.Л. Познавательное развитие. Ознакомление с окружающим миром. Конспекты различных форм работы . 5-6 лет: методическое пособие / Л.Л. Тимофеева. – М.: ООО «Русское слово – учебник»,. 2020.</p> <p>8. В.Н. Волчкова, Н.В. Степанова Конспекты занятий в старшей группе детского сада. Познавательное развитие. Учебно – методическое пособие для воспитателей и методистов ДОУ. – Воронеж: ТЦ «Учитель», 2006.</p> <p>9. Тимофеева Л.Л. Познавательное развитие. Ознакомление с окружающим миром. Конспекты различных форм работы . 4-5 лет: методическое пособие / Л.Л. Тимофеева. – М.: ООО «Русское слово – учебник»,. 2020.</p> <p>10. Тимофеева Л.Л. Познавательное развитие. Ознакомление с окружающим миром. Конспекты различных форм работы . 3-4 года: методическое пособие / Л.Л. Тимофеева. – М.: ООО «Русское слово – учебник»,. 2020.</p> <p>11. Дыбина О.Н. Ознакомление с предметным и социальным окружением. Конспекты занятий с детьми 5-6 лет. – 2-е изд., испр. и доп. --- М.: МОЗАИКА _ СИНТЕЗ , 2023.</p>

<p>МОЗАИКА – СИНТЕЗ, 2020.</p> <p>5. Николаева С.Н. Парциальная программа «Юный эколог», Система работы в старшей группе детского сада. – М.: МОЗАИКА – СИНТЕЗ, 2020.</p> <p>6.</p>	<p>12. Дыбина О.Н. Ознакомление с предметным и социальным окружением. Конспекты занятий с детьми 6 – 7 лет. – 2-е изд., испр. и доп. --- М.: МОЗАИКА - СИНТЕЗ , 2020.</p> <p>13. Дыбина О.Н. Ознакомление с предметным и социальным окружением. Конспекты занятий с детьми 4-5 лет. – 2-е изд., испр. и доп. --- М.: МОЗАИКА - СИНТЕЗ , 2023.</p> <p>14. Дыбина О.Н. Ознакомление с предметным и социальным окружением. Конспекты занятий с детьми 3-4 лет. – 2-е изд., испр. и доп. --- М.: МОЗАИКА - СИНТЕЗ , 2021.</p> <p>15. Лаврова Л.Н. , Чеботарёва И.В. Экология и краеведение в пректной деятельности с дошкольниками: методическое пособие /Л.Н. Лаврова, И.В. Чеботарёва. – М.: ООО «Русское слово – учебник», 2019.</p> <p>16. Соломенникова О.А. Занятия по формированию элементарных экологических представлений в средней группе детского сада. Конспекты занятий. – М.: МОЗАИКА – СИНТЕЗ, 2010.</p> <p>17. Дыбина О.В. Занятия по ознакомлению с окружающим миром в средней группе детского сада. Конспекты занятий. – М.: МОЗАИКА – СИНТЕЗ, 2011.</p> <p>18. Дыбина О.В. Занятия по ознакомлению с окружающим миром во второй младшей группе детского сада. Конспекты занятий. – М.: МОЗАИКА – СИНТЕЗ, 2010.</p> <p>19. Соломенникова О.А. Занятия по формированию элементарных экологических представлений во второй младшей группе детского сада. Конспекты занятий. – М.: МОЗАИКА – СИНТЕЗ, 2010.</p> <p>20. Веракса Н.Е., Глотов О.Р. Мир физических явлений: Опыты и эксперименты в дошкольном детстве. Для занятий с детьми 4-7 лет. – 21-е изд., испр. и доп. – М.: МОЗАИКА – СИНТЕЗ, 2023.</p> <p>21. Л.С. Метлина Математика в детском саду: Пособие для воспитателя детского сада /Л.С. Метлина – М.: Книга по требованию, 2013.</p> <p>22. Новикова В.П. Математика в детском саду. Подготовительная группа. – М.: МОЗАИКА – СИНТЕЗ, 2010.</p> <p>23. Помораева И.А., Позина В.А. Формирование элементарных математических представлений: Конспекты занятий: 5-6 лет. 2-е изд., испр. и доп. – М.: МОЗАИКА – СИНТЕЗ, 2023.</p> <p>24. Помораева И.А., Позина В.А. Формирование элементарных математических представлений: Конспекты занятий: 6 – 7 лет. 2-е изд., испр. и</p>
---	---

	<p>доп. – М.: МОЗАИКА – СИНТЕЗ, 2020.</p> <p>25. Помораева И.А., Позина В.А. Формирование элементарных математических представлений: Конспекты занятий: 4 - 5 лет. 2-е изд., испр. и доп. – М.: МОЗАИКА – СИНТЕЗ, 2020.</p> <p>26. Помораева И.А., Позина В.А. Формирование элементарных математических представлений: Конспекты занятий: 3-4 года. 2-е изд., испр. и доп. – М.: МОЗАИКА – СИНТЕЗ, 2020.</p> <p>27. Помораева И.А., Позина В.А. Формирование элементарных математических представлений: Конспекты занятий: 2-3 лет. 2-е изд., испр. и доп. – М.: МОЗАИКА – СИНТЕЗ, 2020.</p> <p>28. Николаева С.Н. Экологическое воспитание в младшей группе детского сада. – 2-е изд., испр. и доп. – М.: МОЗАИКА – СИНТЕЗ, 2022.</p> <p>29. Николаева С.Н. Экологическое воспитание в подготовительной группе детского сада. – 2-е изд., испр. и доп. – М.: МОЗАИКА – СИНТЕЗ, 2023.</p> <p>30. Метлина Л.С. Занятия по математике в детском саду: (Формирование у дошкольников элементарных матем. Представлений). Пособие для воспитателя дет. Сада. – М.: Просвещение, 1982.</p>
--	--

Художественно – эстетическое развитие

<p>1. Лыкова И.А. «Цветные ладошки». Парциальная программа художественно – эстетического развития детей 2-7 лет в изобразительной деятельности (формирование эстетического отношения к миру). – М.: ИД «Цветной мир», 2016.</p> <p>2. И. Каплунова , И. Новоскольцева «Ладушки» «Праздник каждый день» Программа музыкального воспитания детей дошкольного возраста (подготовительная группа). Изд. «КОМПОЗИТОР», СПб. 2002.</p> <p>3. И. Каплунова , И. Новоскольцева «Ладушки» «Праздник каждый день» Программа музыкального воспитания детей дошкольного возраста (старшая группа). Изд.</p>	<p>7. Колдина Д.Н. Лепка в детском саду. Конспекты занятий с детьми 6-7 лет. 2- е изд., испр. и доп. – М.: МОЗАИКА – Синтез, 2022.</p> <p>8. Колдина Д.Н. Лепка в детском саду. Конспекты занятий с детьми 4-5 лет. 2- е изд., испр. и доп. – М.: МОЗАИКА – Синтез, 2022.</p> <p>9. Колдина Д.Н. Лепка в детском саду. Конспекты занятий с детьми 3-4 года. 2- е изд., испр. и доп. – М.: МОЗАИКА – Синтез, 2023.</p> <p>10. Колдина Д.Н. Рисование в детском саду. Конспекты занятий с детьми 6-7 лет. – 2-е изд., испр. и доп. – М.: МОЗАИКА – СИНТЕЗ, 2022.</p> <p>11. Колдина Д.Н. Рисование в детском саду. Конспекты занятий с детьми 5-6 лет. – 2-е изд., испр. и доп. – М.: МОЗАИКА – СИНТЕЗ, 2023.</p> <p>12. Колдина Д.Н. Рисование в детском саду. Конспекты занятий с детьми 4-5 лет. – 2-е изд., испр. и доп. – М.: МОЗАИКА – СИНТЕЗ, 2023.</p> <p>13. Колдина Д.Н. Аппликация в детском саду. Конспекты занятий с детьми 6-7 лет. – 2-е изд., испр. и доп. – М.: МОЗАИКА – СИНТЕЗ,</p>
---	--

<p>«КОМПОЗИТОР», СПб. 2002.</p> <p>4. И. Каплунова, И. Новоскольцева «Ладушки» «Праздник каждый день» Программа музыкального воспитания детей дошкольного возраста (средняя группа). Изд. «КОМПОЗИТОР», СПб. 2002.</p> <p>5. И. Каплунова, И. Новоскольцева «Ладушки» «Праздник каждый день» Программа музыкального воспитания детей дошкольного возраста (младшая группа). Изд. «КОМПОЗИТОР», СПб. 2002.</p> <p>6.</p>	<p>2023.</p> <p>14. Колдина Д.Н. Аппликация в детском саду. Конспекты занятий с детьми 5-6 лет. – 2-е изд., испр. и доп. – М.: МОЗАИКА – СИНТЕЗ, 2023.</p> <p>15. Лыкова И.А. Изобразительная деятельность в детском саду. Подготовительная к школе группа. (Образовательная область «Художественно – эстетическое развитие»): учебно – методическое пособие. – М.: Издательский дом «Цветной мир», 2017.</p> <p>16. Комарова Т.С. Изобразительная деятельность в детском саду. Конспекты занятий с детьми 4-5 лет. – 2-е изд., испр и доп. – М.: МОЗАИКА – Синтез, 2020.</p> <p>17. Комарова Т.С. Изобразительная деятельность в детском саду. Конспекты занятий с детьми 3–4 лет. – 2-е изд., испр и доп. – М.: МОЗАИКА – Синтез, 2020.</p> <p>18. Лыкова И.А. Изобразительная деятельность в детском саду. Средняя группа. (Образовательная область «Художественно – эстетическое развитие»): учебно – методическое пособие. – М.: Издательский дом «Цветной мир», 2016.</p> <p>19. Лыкова И.А. Изобразительная деятельность в детском саду. Вторая младшая группа. (Образовательная область «Художественно – эстетическое развитие»): учебно – методическое пособие. – М.: Издательский дом «Цветной мир», 2017.</p> <p>20. Колдина Д.Н. Рисование в детском саду. Конспекты занятий с детьми 3-4 лет. – 2-е изд., испр. и доп. – М.: МОЗАИКА – СИНТЕЗ, 2023.</p> <p>21. Комарова Т.С. Изобразительная деятельность в детском саду. Конспекты занятий с детьми 6-7 лет. – 2-е изд., испр и доп. – М.: МОЗАИКА – Синтез, 2020.</p> <p>22. Комарова Т.С. Изобразительная деятельность в детском саду. Конспекты занятий с детьми 5 – 6 лет. – 2-е изд., испр и доп. – М.: МОЗАИКА – Синтез, 2020.</p> <p>23. Куцакоова Л.В. Занятия по конструированию из строительного материала в старшей группе детского сада. Конспекты занятий. – М.: МОЗАИКА – СИНТЕЗ, 2009.</p> <p>24. Куцакоова Л.В. Занятия по конструированию из строительного материала в средней группе детского сада. Конспекты занятий. – М.: МОЗАИКА – СИНТЕЗ, 2009.</p>
---	---

25. Лыкова И.А. Изобразительная деятельность в детском саду: планирование, конспекты занятий, методические рекомендации. Ранний возраст. - М.: «Карпуз», 2009.
26. Лыкова И.А. Изобразительная деятельность в детском саду: планирование, конспекты занятий, методические рекомендации. Подготовительная к школе группа. - М.: «КАРАПУЗ – ДИДАКТИКА», 2009.
27. Комарова Т.С. Занятия по изобразительной деятельности в средней группе детского сада. Конспекты занятий. – М.: МОЗАИКА – СИНТЕЗ, 2010.
28. Зацепина М.Б. Жукова Г.Е. Музыкальное воспитание в детском саду. Конспекты занятий с детьми 6-7 лет. – М.: МОЗАИКА – СИНТЕЗ, 2022
29. Зацепина М.Б. Жукова Г.Е. Музыкальное воспитание в детском саду: 4-5 лет. – 2-е изд., испр. и доп. –М.: МОЗАИКА – СИНТЕЗ, 2023.
30. Щеткин А.В. Театральная деятельность в детском саду. Для занятий с детьми 5-6 лет/ под ред. О.Ф. Горбуновой. – 2-е изд., испр. – М.: МОЗАИКА – СИНТЕЗ, 2023.
31. Щеткин А.В. Театральная деятельность в детском саду. Для занятий с детьми 4-5 лет/ под ред. О.Ф. Горбуновой. – 2-е изд., испр. – М.: МОЗАИКА – СИНТЕЗ, 2022.
32. РООТ З.Я Весенние праздники в детском саду. Выпуск 1. Сценарии с нотным приложением. – М.: ТЦ Сфера, 2009.
33. Никитина Е.А. Праздник 23 февраля в детском саду. Сценарии с нотным приложением. Выпуск 1. – М.: ТЦ Сфера, 2009.
34. Затымина Т.А. Музыкальное занятие в детском саду. Технология проектирования / Т.А. Затымина, доктор пед. Наук. – Волгоград: Учитель
35. Система музыкально – оздоровительной работы в детском саду: занятия, игры, упражнения / авт. – сост. О.Н. Арсеновская. – Изд. 2-е, - Волгоград: Учитель.
36. Зацепина М.Б. Жукова Г.Е. Музыкальное воспитание в детском саду: Младшая группа. Конспекты занятий. –М.: МОЗАИКА – СИНТЕЗ, 2020.
37. Музыкальная ритмика: Учебно – методическое пособие / Т. А. Затымина Л.В. Стрепетова – М.: Издательство «Глобус», 2009.
38. Ермолина Т.В. Музыка в детском саду. Зима :

	<p>репертуарный сборник / Т.В. Ермолина – М.: Издательство «Национальное образование», 2018.</p> <p>39. Ермолина Т.В. Музыка в детском саду. Лето : репертуарный сборник / Т.В. Ермолина – М.: Издательство «Национальное образование», 2018.</p> <p>40. И. Каплунова, И. Новоскольцева, И. Алексева Топ – Топ, каблучок. Танцы в детском саду. Пособие для музыкальных руководителей детских дошкольных учреждений.</p> <p>41. Грузова М.Ю. Музыкально – дидактические игры с детьми раннего дошкольного возраста (с 2 до 3 лет). – СПб.: ООО «ИЗДАТЕЛЬСТВО» «ДЕТСТВО – ПРЕСС», 2020.</p> <p>42. И. Каплунова , И. Новоскольцева «Ладушки» «Музыка и чудеса» музыкально - двигательные фантазии. Пособие для музыкальных руководителей детских дошкольных учреждений. Изд. «КОМПОЗИТОР», СПб, 2003.</p> <p>43. Комарова Т.С. Изобразительная деятельность в детском саду. Конспекты занятий с детьми 3-4 лет. – 2- е изд., испр и доп. – М.: МОЗАИКА – Синтез, 2020.</p> <p>44. Щеткин А.В. Театральная деятельность в детском саду. Для занятий с детьми 6-7 лет/ под ред. О.Ф. Горбуновой. – 2-е изд., испр. – М.: МОЗАИКА – СИНТЕЗ, 2022.</p> <p>45. О.А. Соломенникова Радость творчества. Ознакомление детей 5-7 лет с народным искусством. – 2-е изд., испр. и доп. – М.: Мозаика – Синтез, 2008.</p> <p>46. Рисование с детьми дошкольного возраста: Нетрадиционные техники, планирование, конспекты занятий/ Под ред. Р.Г. Казаковой – М.: ТЦ Сфера, 2005.</p>
Речевое развитие	
<p>1. Колесникова Е.В.. Программа «От звука к букве. Формирование звуковой аналитико – синтетической активности дошкольников как предпосылки обучения грамоте» / Е.В. Колесникова. – М.: БИНОМ Лаборатория знаний, 2019.</p> <p>2. Обучение грамоте детей дошкольного возраста. Парциальная программа . Изд.</p>	<p>3. Гербова В.В. Развитие речи в детском саду: Конспекты занятий с детьми 4-5 лет. – 2-е изд., испр. и доп. – М.: МОЗАИКА – СИНТЕЗ, 2023.</p> <p>4. Гербова В.В. Развитие речи в детском саду: Конспекты занятий с детьми 5-6 лет. – 2-е изд., испр. и доп. – М.: МОЗАИКА – СИНТЕЗ, 2023.</p> <p>5. Дидактический материал по развитию речи: занятия со старшими дошкольниками / сост. Л.Е. Кыласова. – Изд. 2-е, доп. Волгоград: Учитель.</p>

2-е. – СПб. : ООО
«ИЗДАТЕЛЬСТВО
«ДЕТСТВО – ПРЕСС», 2020.

6. Реализация содержания образовательной области «Речевое развитие» в форме игровых обучающих ситуаций. Подготовительная к школе группа (6-7 лет) / авт. – сост.: О.М. Ельцова, Л.В. Прокопьева. – СПб. : ООО «ИЗДАТЕЛЬСТВО «ДЕТСТВО – ПРЕСС», 2019.
7. Реализация содержания образовательной области «Речевое развитие» в форме игровых обучающих ситуаций (младший и средний возраст) / авт. – сост.: О.М. Ельцова, Л.В. Прокопьева. – СПб. : ООО «ИЗДАТЕЛЬСТВО «ДЕТСТВО – ПРЕСС», 2019.
8. Реализация содержания образовательной области «Речевое развитие» в форме игровых обучающих ситуаций. Старшая группа (5-6 лет) / авт. – сост.: О.М. Ельцова, Л.В. Прокопьева. – СПб. : ООО «ИЗДАТЕЛЬСТВО «ДЕТСТВО – ПРЕСС», 2020.
9. Гербова В. В. Развитие речи в детском саду. Младшая группа. – М.: МОЗАИКА – СИНТЕЗ, 2016.
10. Гербова В.В. Развитие речи в детском саду. Конспекты занятий с детьми 3-4 лет. – 2-е изд., испр. и доп. – М.: МОЗАИКА – СИНТЕЗ, 2023.
11. Гербова В.В. Развитие речи в детском саду. Конспекты занятий с детьми 6-7 лет. – 2-е изд., испр. и доп. – М.: МОЗАИКА – СИНТЕЗ, 2023.
12. Гербова В.В. Развитие речи в разновозрастной группе детского сада. Младшая разновозрастная группа. – М.: МОЗАИКА – СИНТЕЗ, 2010.
13. Гербова В.В. Развитие речи в первой младшей группе детского сада. Планы занятий. – 2 – е изд., испр. и доп. - М.: МОЗАИКА – СИНТЕЗ, 2008.
14. Гербова В.В. Развитие речи во второй младшей группе детского сада. Планы занятий. – 2 – е изд., испр. и доп. - М.: МОЗАИКА – СИНТЕЗ, 2009.
15. Шульгина Е.В., Третьяк Н.Н. развитие речевой активности дошкольников в процессе работы над загадками. – СПб: ООО «ИЗДАТЕЛЬСТВО «ДЕТСТВО – ПРЕСС», 2011.
16. Хрестоматия для средней группы. Сост. Юдаева М.В. ООО «Самовар – книги»
17. Хрестоматия для младшей группы. Сост. Юдаева М.В. ООО «Самовар – книги»

	<p>18. Хрестоматия для чтения детям в детском саду и дома: 4-5 лет. – 2-е изд. – М.: МОЗАИКА – СИНТЕЗ, 2022.</p> <p>19. Хрестоматия для чтения детям в детском саду и дома: 3-4 года. – 2-е изд. – М.: МОЗАИКА – СИНТЕЗ, 2022.</p> <p>20. Хрестоматия для чтения детям в детском саду и дома: 5-6 лет. – 2-е изд. – М.: МОЗАИКА – СИНТЕЗ, 2022.</p> <p>21. Хрестоматия для чтения детям в детском саду и дома: 6-7 лет. – 2-е изд. – М.: МОЗАИКА – СИНТЕЗ, 2022.</p> <p>22. Большая книга заданий и упражнений на развитие связной речи малыша / Т.А. Ткаченко; ил. В. Трубицына, Ю. Трубициной. – Москва: Эксмо, 2016.</p> <p>23. Хрестоматия для старшей группы. Сост. Юдаева М.В. ООО «Самовар – книги»</p> <p>24. Хрестоматия. Подготовительная группа детского сада/ И.А. Крылов, К.Д. Ушинский, П.П. Бажов и др. ; Худож. А. Гардян, В. Канивец, В. Коркин и др. – М.: РОСМЭН, 2016.</p> <p>25. 500 скороговорок, пословиц, поговорок для детей / Сост. И.А. Мазнин. 2-е издание. – М.: ТЦ Сфера, 2008.</p>
--	---

Физическое развитие

	<p>1. Фёдорова С.Ю. Гимнастика после сна с детьми 3-5 лет. – М.: МОЗАИКА – СИНТЕЗ, 2022.</p> <p>2. Степаненкова Э.Я. Сборник подвижных игр для детей раннего возраста: 2-3 года. – М.: МОЗАИКА – СИНТЕЗ, 2022.</p> <p>3. Пензулаева Л.И. Физическая культура в детском саду: Конспекты занятий для работы с детьми 5-6 лет. – 2-е изд., испр. и доп. – М.: МОЗАИКА – СИНТЕЗ, 2022.</p> <p>4. Пензулаева Л.И. Физическая культура в детском саду: Конспекты занятий для работы с детьми 6-7 лет. – 2-е изд., испр. и доп. – М.: МОЗАИКА – СИНТЕЗ, 2022.</p> <p>5. Харченко Т.Е. Утренняя гимнастика в детском саду: Комплексы упражнений для работы с детьми 2-3 лет. – 2-е изд., испр. и доп. – М.: МОЗАИКА - СИНТЕЗ, 2020.</p> <p>6. Харченко Т.Е. Утренняя гимнастика в детском саду: Комплексы упражнений для работы с детьми 3-4 лет. – 2-е изд., испр. и доп. – М.: МОЗАИКА - СИНТЕЗ, 2020.</p> <p>7. Харченко Т.Е. Утренняя гимнастика в детском</p>
--	--

	<p>саду: Комплексы упражнений для работы с детьми 4-5 лет. – 2-е изд., испр и доп. – М.: МОЗАИКА - СИНТЕЗ, 2020.</p> <p>8. Харченко Т.Е. Утренняя гимнастика в детском саду: Комплексы упражнений для работы с детьми 5-6 лет. – 2-е изд., испр и доп. – М.: МОЗАИКА - СИНТЕЗ, 2020.</p> <p>9. Харченко Т.Е. Утренняя гимнастика в детском саду: Комплексы упражнений для работы с детьми 6-7 лет. – 2-е изд., испр и доп. – М.: МОЗАИКА - СИНТЕЗ, 2020.</p> <p>10. Фёдорова С.Ю. Гимнастика после сна с детьми 5-7 лет. – М.: МОЗАИКА – СИНТЕЗ, 2022.</p>
--	--

Описание обеспеченности средствами обучения и воспитания.

Спортивное и музыкальное оборудование, инвентарь

№	Наименование,	Оборудование, инвентарь	Количество
1	Музыкальный зал совмещён с физкультурным	Мячи большие (25см) Мячи средние (12см) Мячи малые(6см) Обручи большие Обручи средние Обручи малые Гимнастические палки Гимнастические косички Флажки Платочки Погремушки Кегли Кубики большие Кубики малые Маты Дуги(35-40-50) Корзины для метания Мячи набивные Мячи-фитболы Скамейки гимнастические Доски Тренажеры: «Велосипед» «Беговая дорожка» Санки Льжи Ориентиры Скакалки	15 шт 20 шт 50 шт 8 шт 20 шт 20 шт 10 шт 20 шт 20 шт 20 шт 40 шт 20 шт 24 шт 40 шт 2 шт 3 шт 2 шт 40 шт 10 шт 2 шт 3 шт 2 шт 8 шт 10 шт 4+8 шт 10 шт 10 шт

		Канат	3 шт
	Музыкальные инструменты		
4		Ложки	12 шт.
		Треугольники	6 шт.
		Металлофоны	6 шт.
		Бубенцы	6 пар
		Бубны	3 шт.
		Свистульки	3 шт.
		Веерные трещотки	2 шт.
		Круговые трещотки	2 шт.
		Дудочки	2 шт.
		Маракасы	2 шт.
		Кастаньеты	2 шт.
		Аккордеон	1 шт.
		Арфа	1 шт.
		Балалайка	1 шт.
		Гусли	1 шт.
		Скрипка	1 шт.
		Колонка LG	1 шт.
		Ноутбук с колонками	1 шт.
		Пианино	1шт.
		Синтезатор	1 шт.
		Видеопроектор	1 шт.
		Экран	1 шт.

Учебно-наглядные пособия

Образовательная область «Социально-коммуникативное развитие»

1. Наглядно – дидактическое пособие. Рассказы по картинкам «Профессии». Москва МОЗАИКА - СИНТЕЗ, 2016.
2. Демонстрационный материал «Права ребёнка» на базе «Конвенции о правах ребёнка». Издательство «СФЕРА», 2014.
3. Обучающие карточки «Транспорт», ООО Издательский дом «Проф – Пресс»
4. Наглядно – дидактическое пособие «Инструменты домашнего мастера». Издательство «МОЗАИКА – СИНТЕЗ», 2016.
5. Обучающие карточки «Что такое «хорошо» и что такое «плохо», ООО Издательский дом «Проф – Пресс»
6. Наглядно – дидактическое пособие «Распорядок дня». Издательство «МОЗАИКА – СИНТЕЗ», 2016.
7. Обучающие карточки «Музыкальные инструменты», ООО Издательский дом «Проф – Пресс»
8. Наглядно – дидактическое пособие «Государственные символы Российской Федерации». Издательство «МОЗАИКА – СИНТЕЗ», 2016.
9. Наглядно – дидактическое пособие «Расскажите детям о Московском Кремле». Издательство «МОЗАИКА – СИНТЕЗ».

10. Наглядно – дидактическое пособие «День Победы». Издательство «МОЗАИКА – СИНТЕЗ», 2016.
11. Наглядные пособия «Великая Победа». Издательство «ТЦ СФЕРА»
12. Наглядно – дидактическое пособие «Школьные принадлежности». ООО «МОЗАИКА – СИНТЕЗ».
13. Наглядно – дидактическое пособие «Офисная техника и оборудование». ООО «МОЗАИКА – СИНТЕЗ».
14. Наглядно – дидактическое пособие «Мой дом». ООО «МОЗАИКА – СИНТЕЗ».
15. Наглядно – дидактическое пособие «Бытовая техника». ООО «МОЗАИКА – СИНТЕЗ».
16. Наглядно – дидактическое пособие «Великая отечественная война в произведениях художников». ООО «МОЗАИКА – СИНТЕЗ».
17. Наглядно – дидактическое пособие «Водный транспорт». ООО «МОЗАИКА – СИНТЕЗ».
18. Наглядно – дидактическое пособие «Расскажите детям об олимпийских чемпионах». ООО «МОЗАИКА – СИНТЕЗ».
19. Наглядно – дидактическое пособие «Кем быть?». ООО «МОЗАИКА – СИНТЕЗ».
20. Наглядно – дидактическое пособие «Защитники отечества». ООО «МОЗАИКА – СИНТЕЗ».

Образовательная область «Познавательное развитие»

1. Наглядно – дидактическое пособие . «Картины из жизни домашних животных» 3-7 лет.
2. В Белоусов. ООО «МОЗАИКА – СИНТЕЗ», 2023.
3. Наглядно – дидактическое пособие «Космос в нашей жизни». ООО «МОЗАИКА – СИНТЕЗ».
4. Наглядно – дидактическое пособие «Расскажите детям о садовых ягодах». 3-7 лет, ООО «МОЗАИКА – СИНТЕЗ».
5. Наглядно – дидактическое пособие «Расскажите детям о фруктах». 3- 7 лет, ООО «МОЗАИКА – СИНТЕЗ».
6. Наглядно – дидактическое пособие «Расскажите детям об овощах». 3-7 лет, ООО «МОЗАИКА – СИНТЕЗ».
7. Наглядно – дидактическое пособие «Расскажите детям о хлебе».3-7 лет, ООО «МОЗАИКА – СИНТЕЗ».
8. Наглядно – дидактическое пособие «Расскажите детям о домашних питомцах». 3-7 лет, ООО «МОЗАИКА – СИНТЕЗ».
9. Наглядно – дидактическое пособие «Расскажите детям о космонавтике». 3-7 лет, ООО «МОЗАИКА – СИНТЕЗ».
10. Наглядно – дидактическое пособие «Расскажите детям о космосе». 3-7 лет, ООО «МОЗАИКА – СИНТЕЗ».
11. Наглядно – дидактическое пособие «Космос». ООО «МОЗАИКА – СИНТЕЗ».
12. Наглядно – дидактическое пособие «Арктика и Антарктика». ООО «МОЗАИКА – СИНТЕЗ».
13. Наглядно – дидактическое пособие «Грибы». ООО «МОЗАИКА – СИНТЕЗ».
14. Наглядно – дидактическое пособие «Родная природа». ООО «МОЗАИКА – СИНТЕЗ».
15. Наглядно – дидактическое пособие. Рассказы по картинкам. «Родная природа». ООО «МОЗАИКА – СИНТЕЗ».
16. Наглядно – дидактическое пособие «Собаки друзья и помощники». ООО «МОЗАИКА – СИНТЕЗ».

17. Наглядно – дидактическое пособие «Мебель». ООО «МОЗАИКА – СИНТЕЗ».
18. Наглядно – дидактическое пособие «Посуда». ООО «МОЗАИКА – СИНТЕЗ».
19. Наглядно – дидактическое пособие «Автомобильный транспорт». ООО «МОЗАИКА – СИНТЕЗ».
20. Наглядно – дидактическое пособие «Фрукты». ООО «МОЗАИКА – СИНТЕЗ».
21. Наглядно – дидактическое пособие «Лето». ООО «МОЗАИКА – СИНТЕЗ».
22. Наглядно – дидактическое пособие. Рассказы по картинкам. «Зима». ООО «МОЗАИКА – СИНТЕЗ».
23. Наглядно – дидактическое пособие. Рассказы по картинкам. «Лето». ООО «МОЗАИКА – СИНТЕЗ».
24. Наглядно – дидактическое пособие. Рассказы по картинкам. «Осень». ООО «МОЗАИКА – СИНТЕЗ».
25. Наглядно – дидактическое пособие. «Птицы средней полосы». ООО «МОЗАИКА – СИНТЕЗ».
26. Наглядно – дидактическое пособие. «Птицы домашние». ООО «МОЗАИКА – СИНТЕЗ».
27. Наглядно – дидактическое пособие. Карточки для занятий. «Расскажите детям о деревьях». ООО «МОЗАИКА – СИНТЕЗ».
28. Наглядно – дидактическое пособие. Карточки для занятий. «Расскажите детям о насекомых». ООО «МОЗАИКА – СИНТЕЗ».
29. Наглядно – дидактическое пособие. «Космос». ООО «МОЗАИКА – СИНТЕЗ».
30. Наглядно – дидактическое пособие. «Картины из жизни диких животных» 3-7 лет.
31. В Белоусов. ООО «МОЗАИКА – СИНТЕЗ», 2023.
32. Наглядно – дидактическое пособие. Карточки для занятий. «Обитатели морей и океанов». ООО «МОЗАИКА – СИНТЕЗ».
33. Наглядно – дидактическое пособие. «Цветы». ООО «МОЗАИКА – СИНТЕЗ».
34. Наглядно – дидактическое пособие. «Деревья наших лесов». ООО «МОЗАИКА – СИНТЕЗ».
35. Наглядно – дидактическое пособие. «Дикие животные». ООО «МОЗАИКА – СИНТЕЗ».
36. Наглядно – дидактическое пособие. «Явления природы». ООО «МОЗАИКА – СИНТЕЗ».
37. Наглядно – дидактическое пособие. «Насекомые». ООО «МОЗАИКА – СИНТЕЗ».
38. Наглядно – дидактическое пособие. «Высоко в горах». ООО «МОЗАИКА – СИНТЕЗ».
39. Наглядно – дидактическое пособие. «В деревне». ООО «МОЗАИКА – СИНТЕЗ».

Образовательная область «Речевое развитие»

1. Демонстрационный материал «В мире мудрых пословиц». Творческий центр «СФЕРА».
2. Наглядно – дидактическое пособие «Правильно или неправильно», для занятий с детьми 2-4 лет. В. В. Гербова, МОЗАИКА – СИНТЕЗ, 2016.
3. Наглядно – дидактическое пособие «Грамматика в картинках. Словообразование», для занятий с детьми 3-7 лет, МОЗАИКА – СИНТЕЗ, 2016.
4. Наглядно – дидактическое пособие «Грамматика в картинках. Множественное число», для занятий с детьми 3-7 лет, МОЗАИКА – СИНТЕЗ, 2016.
5. Наглядно – дидактическое пособие «Развитие речи в детском саду», для занятий с детьми 4 - 6 лет. В. В. Гербова, МОЗАИКА – СИНТЕЗ, 2016.
6. Раздаточный материал «Развитие речи в детском саду», для занятий с детьми 2-4 лет. В. В. Гербова, МОЗАИКА – СИНТЕЗ, 2016.

7. Наглядно – дидактическое пособие, рассказы по картинкам, «Колобок», МОЗАИКА – СИНТЕЗ, 2016.
8. Наглядно – дидактическое пособие, рассказы по картинкам, «Репка», МОЗАИКА – СИНТЕЗ, 2016.
9. Демонстрационный материал «Грамматические сказки. Развитие речи детей 5-7 лет», Е.В. Васильева. Издательство ТЦ «Сфера».
10. Наглядно – дидактическое пособие, рассказы по картинкам, «Куручка Ряба», МОЗАИКА – СИНТЕЗ, 2016.
11. Наглядно – дидактическое пособие «Грамматика в картинках. Ударение в словах». МОЗАИКА – СИНТЕЗ, 2016.
12. Наглядно – дидактическое пособие «Грамматика в картинках. Многозначные слова». МОЗАИКА – СИНТЕЗ, 2016.

Образовательная область «Художественно-эстетическое развитие»

1. Наглядно – дидактическое пособие «Народное искусство детям. Филимоновская игрушка». МОЗАИКА – СИНТЕЗ, 2016.
2. Наглядно – дидактическое пособие «Народное искусство детям. Городецкая роспись». МОЗАИКА – СИНТЕЗ, 2016.
3. Наглядно – дидактическое пособие «Народное искусство детям. Полхов - Майдан». МОЗАИКА – СИНТЕЗ, 2016.

Образовательная область «Художественно-эстетическое развитие»

1. Наглядно – дидактическое пособие. Рассказы по картинкам. «Зимние виды спорта». ООО «МОЗАИКА – СИНТЕЗ».
2. Наглядно – дидактическое пособие «Спортивный инвентарь». ООО «МОЗАИКА – СИНТЕЗ».

Компьютеры, информационно-телекоммуникационные сети, аппаратно- программные средства

Имеется следующее оборудование: электронная почта; 3 сетевые точки выхода в Интернет; действует сайт ДОУ.

Локальная сеть обеспечена доступом к сети Интернет со скоростью 10 Мбит/сек по безлимитному тарифному плану. Оказание данных услуг осуществляет провайдер ОАО «Ростелеком».

Вид информационной системы	Вид помещения	Функциональное использование	Категория пользователей
Ноутбук – 1 шт. Принтер – 1 шт.	Кабинет заведующего	Выход в Интернет, работа с отчётной документацией, электронной почтой и т.д.	Заведующий
Персональный компьютер, 2 шт., Принтеры 2 шт.	Методический кабинет	Осуществление методической помощи педагогам;	Заместитель заведующего, педагоги

цифровой фотоаппарат ламинатор брошюратор		организация консультаций, семинаров, работа с отчетной документацией; оформление педагогического опыта; возможность выхода в Интернет для педагогов. Работа с электронной почтой.	
Персональный компьютер – 2 шт Принтер цветной – 1 шт	Кабинет учителя - логопеда	Выход в Интернет, работа с документацией.	Педагоги, специалисты

Перечень литературных, музыкальных, художественных, анимационных произведений для реализации Образовательной программы дошкольного образования

Перечень художественной литературы.

От 5 до 6 лет.

Русский фольклор

Песенки. «Как на тоненький ледок...»; «Николенька-гусачок...»; «Уж я колышки тешу...»; «Как у бабушки козел...»; «Ты мороз, мороз, мороз...»; «По дубочку постучишь — прилетает синий чиж...»; «Ранним-рано поутру...»; «Грачи-киричи...»; «Уж ты, пташечка, ты залетная...»; «Ласточка ласточка...»; «Дождик, дождик, веселей...»; «Божья коровка...», «По дубу постучишь», «Уж ты пташечка».

Сказки. «Докучные сказки», «Никита Кожемяка», «По-щучьему велению», «Рифмы», «Царевна-лягушка», «Лиса и кувшин», обр. О. Капицы; «Крылатый, мохнатый да масляный», обр. И. Карнаухова; «Хаврошечка», обр. А. Н. Толстого; «Заяц-хвостун», обр. О. Капицы; «Царевна-лягушка», обр. М. Булатова; «Рифмы», авторизированный пересказ Б. Шергина «Сивка-бурка», обр. М. Булатова; «Финист — ясный сокол», обр. А. Платонова; «Хвосты»; «Крылатый, мохнатый да масляный».

Фольклор народов мира Песенки и поотешки. «Гречку мыли», литов., обр. Ю. Григорьева; «Журавли», «Который час?», «Старушка», «Дом, который построил Джек», пер. с англ. С. Маршака; «Счастливого пути!», голл., обр. И. Токмаковой; «Веснянка», укр., обр. Г. Литвака; «Друг за дружкой», тадж., обр. Н. Гребнева (в сокр.).

Сказки. «Желтый аист», «О мышонке, который был кошкой, собакой и тигром» инд., «Чудесные истории про зайца по имени Лек», «Чудесный клад», «Кукушка», ненецк., обр. К. Шаврова; «Чудесные истории про зайца по имени Лек», сказки народов Западной Африки, пер. О. Кустовой и В. Андреева; «Златовласка», пер. с чеш. К. Паустовского; «Три золотых волоска Деда-Всеведа», пер. с чеш. Н. Аросьевой (из сборника сказок К. Я. Эрбена); «Три поросенка», в обработке С. Михалкова

Произведения поэтов и писателей России Поэзия. Я.Аким «Жадина»; А. Барто «Веребочка», «Гуси-лебеди», «Есть такие мальчики», «Мы не заметили жука»; И.Белоусов «Весенняя гостья»; И. Бунин «Первый снег»; Ю.Владимиров «Чудаки»; С. Городецкий. «Котенок»; С. Есенин. «Береза», «Черемуха»; Б.Заходер «Приятная встреча»; М.Исаковский «Поезжай за моря океаны»; В. Левин. «Сундук», «Лошадь»; Ю.Мориц «Домик с трубой»; И. Никитин. «Встреча зимы»; В.Орлов «Ты скажи мне, реченька»; А. Плещеев «Мой садик»; А. Пушкин «У лукоморья дуб зеленый», «Зимний вечер» (в сокр.); Р.Сеф «Бесконечные стихи», «Совет»; И.Суриков «Детство»; А. К. Толстой. «Осень, обсыпается весь наш бедный сад...»; Ф. Тютчев. «Есть в осени первоначальной...»; А. Фет. «Кот поет, глаза прищурил...»; М. Цветаева. «У кровати»; С. Черный. «Волк»; М. Яснов. «Мирная считалка».

Проза. Б.Алмазов «Горбушка»; А.Гайдар «Чук и Гек»; В.Дмитриева «Малыш и Жучка»; В.Драгунский «Друг детства». «Сверху вниз, наискосок!»; Б.Житков «Белый домик», «Как я ловил человечков»; М.Москвина «Кроха»; Л.Пантелеев «Буква «ты»»; К.Паустовский «Котворюга»; Г.Снегирев «К морю», «Отважный пингвиненок», «Пингвиний пляж»; Л.Толстой «Косточка», «Лев и собачка», «Прыжок».

Литературные сказки. Т. Александрова. «Домовенок Кузька» (главы); В. Бианки. «Сова»; Б. Заходер. «Серая звездочка»; А.Волков «Волшебник Изумрудного города»; А. Пушкин. «Сказка о царе Салтане, о сыне его славном и могучем богатыре Гвидоне Салтановиче и о прекрасной царевне Лебеди»; П. Бажов. «Серебряное копытце»; Н. Телешов. «Крупеничка»; В. Катаев. «Цветик-семицветик», А.Митяев «Сказка про трех пиратов», Г.Сапгир «Как лягушку продавали», «Небылицы в лицах»; Н.Телешов «Крупеничка».

Произведения поэтов и писателей разных стран

Поэзия. Я. Бжехва. «На Горизонтских островах», пер. с польск. Б. Заходера; Г.Виеру «Мамин день»; М.Карем «Мирная считалка»; В. Смит. «Про летающую корову», пер. с англ. Б. Заходера; Ю.Тувим «Письмо ко всем детям по одному очень важному делу»; Д.Чиарди «О том, у кого три глаза».

Литературные сказки. Г.Андерсен «Огниво», «Оле-Лукойе», «Пастушка и трубочист», «Свинопас», «Соловей», «Стойкий оловянный солдатик»; Киплинг. «Слоненок», пер. с англ. К. Чуковского, стихи в пер. С. Маршака; О.Прйслер «Маленькая Баба-яга»; Д.Родари «Волшебный барабан».

Произведения для заучивания наизусть

«По дубочку постучишь...», рус. нар. песня; И. Белоусов. «Весенняя гостья»; Е. Благинина. «Посидим в тишине»; Г. Виеру. «Мамин день», пер. с молд. Я. Акима; М. Исаковский. «Поезжай за моря-океаны»; М. Карем. «Мирная считалка», пер. с франц. В. Берестова; А. Пушкин. «У лукоморья дуб зеленый...» (из поэмы «Руслан и Людмила»); И. Суриков. «Вот моя деревня».

От 6 до 7 лет.

Русский фольклор

Песенки и потешки. «Богат Ермошка», «Братцы, братцы», «Вы послушайте, ребята», «Где кисель – тут и сел», «Глупый Иван», «Лиса рожью шла...»; «Чигарики-чок-чигарок...»; «Зима пришла...»; «Идет матушка-весна...»; «Когда солнышко взойдет, роса на землю падет...», «Лиса рожью шла», «Сбил, сколотил - вот колесо», «Ты пирог съел?», «Федул, что губы надул?».

Календарные обрядовые песни. «Коляда! Коляда! А бывает коляда...»; «Коляда, коляда, ты подай пирога...»; «Как пошла коляда...»; «Как на масляной неделе...»; «Тин-тин-ка...»; «Масленица, Масленица!».

Сказки и былины. «Василиса прекрасная», «Волк и лиса», обр. И. Соколова-Микитова; «Добрыня и Змей», пересказ Н. Колпаковой; «Илья Муромец и Соловей-разбойник» (запись А. Гильфердинга, отрывок); «Не плюй в колодец — пригодится воды напиться», обр. К. Ушинского; «Садко» (запись П. Рыбникова, отрывок); «Семь Симеонов — семь работников», обр. И. Карнауховой; «Снегурочка» (по народным сюжетам); «Сынко-Филипко», пересказ Е. Поленовой

Фольклор народов мира

Песенки. «Мы пошли по ельнику», пер. со швед. И. Токмаковой; «Что я видел», «Трое гуляк», пер. с франц. Н. Гернет и С. Гиппиус; «Ой, зачем ты, жаворонок...», укр., обр. Г. Литвака; «Улитка», молд., обр. И. Токмаковой.

Сказки. «Айюга», нанайск., обр. Д. Нагишкина; «Каждый свое получил», эстон., обр. М. Булатова; «Голубая птица», туркм., обр. А. Александровой и М. Туберовского; «Как собака нашла себе хозяина»; «Самый красивый наряд на свете», пер. с япон. В. Марковой.

Произведения поэтов и писателей России

Поэзия. Я.Аким «Апрель»; А.Барто «Думают ли звери?», «Совесть», «Я думал, взрослые не врут»; В.Берестов «Дракон»; А.блок «На лугу»; Ю. Владимиров. «Оркестр»; М. Волошин. «Осенью»; С. Городецкий. «Первый снег», «Весенняя песенка»; С. Есенин. «Пороша», «Береза»; В. Жуковский. «Жаворонок» (в сокр.); М. Лермонтов. «Горные вершины» (из Гете); Э.Мошковская «Добежали до вечера», «Какие бывают подарки», «Хитрые старушки»; Н.Некрасов «Перед дождем»; В. Орлов «Ты лети к нам, скворушка»; А. Пушкин. «Зима! Крестьянин, торжествуя...» (из романа «Евгений Онегин»), «Птичка», «Еще дуют холодные ветры, «Вот север, тучи нагоняя...», «Птичка», «Птичка Божия не знает», «Цыгане»; Н. Рубцов. «Про зайца»; Г. Сапгир. «Считалки, скороговорки»; П. Соловьева. «День и ночь», «Подснежник»; И.Токмакова «Мне грустно»; Ф. Тютчев. «Весенние воды»; А. Фет. «Уж верба вся пушистая» (отрывок) «Что за вечер»; С.Черный «Волшебник», «Перед сном». Проза. С.Алексеев «Первый ночной таран»; Е. Воробьев. «Обрывок провода»; М. Зощенко. «Великие путешественники»; Ю. Коваль. «Русачок-травник», «Стожок», «Выстрел»; К. Коровин. «Белка» (в сокр.); А. Куприн. «Слон»; Д.Мамин-Сибиряк «Медведко», «Серая Шейка»; А.Раскин «Как папа был маленьким».

Литературные сказки. В. Даль. «Старик-годовик»; К. Драгунская. «Лекарство от послушности»; П. Ершов. «Конек Горбунок»; К. Паустовский. «Теплый хлеб»; А.Пушкин «Сказка о мертвой царевне и о семи богатырях»; А. Ремизов. «Хлебный голос», «Гуси-лебеди»; Г.Скребицкий «Всяк по-своему»; И. Соколов-Микитов. «Соль земли»; А.Усачев «Умная собачка Соня, или правила хорошего тона для маленьких собачек»; К. Ушинский. «Слепая лошадь»;

Произведения поэтов и писателей разных стран

Поэзия. Б. Брехт. «Зимний разговор через форточку», пер. с нем. К. Орешина; М.Валек «Мудрецы»; П.Воронько «Лучше нет родного края»; Э. Лир. «Лимерики» («Жил-был старичок из Гонконга...», «Жил-был старичок из Винчестера...», «Жила на горе старушонка...», «Один старикашка с косою...»), пер. с англ. Г. Кружкова; Л. Станчев. «Осенняя гамма», пер. с болг. И. Токмаковой; А. Фройденберг «Великан и мышь».

Литературные сказки. Х.-К. Андерсен. «Дюймовочка», «Новое платье короля», «Гадкий утенок», пер. с дат. А. Ганзен; Ш.Пьеро «Кот в сапогах»; Б.Поттер «Сказка про Демайму Нырни в лужу»; С. Топелиус. «Три ржаных колоска», пер. со швед. А. Любарской.

Произведения для заучивания наизусть

Я. Аким. «Апрель»; П. Воронько. «Лучше нет родного края», пер. с укр. С. Маршака; Е. Благинина. «Шинель»; Н. Гернет и Д. Хармс. «Очень-очень вкусный пирог»; С. Есенин. «Береза»; С. Маршак. «Тает месяц молодой...»; Э. Мошковская. «Добежали до вечера»; В. Орлов. «Ты лети к нам, скворушка...»; А. Пушкин. «Уж небо осенью дышало...» (из «Евгения Онегина»); Н. Рубцов. «Про зайца»; И. Суриков. «Зима»; П. Соловьева. «Подснежник»; Ф. Тютчев. «Зима недаром злится» (по выбору воспитателя).

Дополнительная литература

Сказки. «Белая уточка», рус., из сборника сказок А. Афанасьева; «Мальчик с пальчик», из сказок Ш. Перро, пер. с фран. Б. Дехтерева.

Поэзия. «Вот пришло и лето красное...», рус. нар. песенка; А. Блок. «На лугу»; Н. Некрасов. «Перед дождем» (в сокр.); А. Пушкин. «За весной, красой природы...» (из поэмы «Цыганы»); А. Фет. «Что за вечер...» (в сокр.); С. Черный. «Перед сном», «Волшебник»; Э. Мошковская. «Хитрые старушки», «Какие бывают подарки»; В. Берестов. «Дракон»; Л. Фадеева. «Зеркало в витрине»; И. Токмакова. «Мне грустно»; Д. Хармс. «Веселый старичок», «Иван Торопышкин»; М. Валек. «Мудрецы», пер. со словац. Р. Сефа.

Проза. Д. Мамин-Сибиряк. «Медведко»; А. Раскин. «Как папа бросил мяч под автомобиль», «Как папа укрощал собачку»; М. Пришвин. «Курица на столбах»; Ю. Коваль. «Выстрел».

Перечень музыкальных произведений.

От 5 лет до 6 лет.

Слушание. «Марш деревянных солдатиков». Музыка П. Чайковского, «Голодная кошка и сытый кот». Музыка В. Салманова, «Полька». Музыка П. Чайковского, «На слонах в Индии». Музыка А. Гедике, «Сладкая греза». Музыка П. Чайковского, «Мышка». Музыка А. Жилинского, «Болезнь куклы». Музыка П. Чайковского, «Клоуны». Музыка Д. Кабалевского, «Новая кукла». Музыка П. Чайковского, «Страшилище». Музыка В. Витлина, «Утренняя молитва». Музыка П. Чайковского, «Детская полька». Музыка А. Жилинского, «Баба Яга». Музыка П. Чайковского, «Вальс». Музыка С. Майкапара, «Игра в лошадки». Музыка П. Чайковского, «Две гусеницы разговаривают». Музыка Д. Жученко, «Вальс». Музыка П. Чайковского, «Утки идут на речку». Музыка Д. Львова-Компанейца, «Неаполитанская песенка». Музыка П. Чайковского, «Лисичка поранила лапу». Музыка В. Гаврилина. «Зима» П.И. Чайковского, «Детская полька» М. Глинки, «Жаворонок» М. Глинки.

Пение.

«Жил-был у бабушки серенький козлик». Русская народная песня, «Урожай собирай». Музыка А. Филиппенко. Слова Т. Волгиной, «Бай-качи, качи». Русская народная прибаутка, «Падают листья». Музыка М. Красева. Слова М. Ивенсен, «К нам гости пришли». Музыка Ан. Александрова. Слова М. Ивенсен, «От носика до хвостика». Музыка М. Парцхаладзе. Слова П. Синявского, «Снежная песенка». Музыка Д. Львова-Компанейца. Слова С. Богомазова, «Наша елка». Музыка А. Островского. Слова З. Петровой, «Дед Мороз». Музыка В. Витлина. Слова С. Погореловского, «Зимняя песенка». Музыка В. Витлина. Слова П. Кагановой, «Песенка друзей». Музыка В. Герчик. Слова Я. Акима, «Про козлика». Музыка Г. Струве. Слова В. Семернина, «Кончается зима». Музыка Т. Попатенко. Слова Н. Найденовой, «Мамин праздник». Музыка Ю.

Гурьева. Слова С. Виноградова, «Динь-динь». Немецкая народная песня, «У матушки было четверо детей». Немецкая народная песня, «Скворушка». Музыка Ю. Слонова. Слова Л. Некрасовой, «Вовин барабан». Музыка В. Герчик. Слова А. Пришельца, «Я умею рисовать». Музыка и слова Л. Абелян, «Вышли дети в сад зеленый». Польская народная песня, «Веселые путешественники». Музыка М. Старокадомского. Слова С. Михалкова, «Кукушка». Музыка Т. Попатенко. Слова И. Черницкой, «Елочка». Музыка Е. Тиличеевой. Слова М. Ивенсен, «Сею-вею снежок». Русская народная песня, «Голубые санки». Музыка М. Иорданского. Слова М. Клоковой, «Песенка-чудесенка». Музыка А. Берлина. Слова Е. Каргановой, «Веселая дудочка». Музыка М. Красева. Слова Н. Френкель.

Музыкально-ритмические движения.

«Марш». Музыка Ф. Надененко, упражнение для рук. Польская народная мелодия, «Великаны и гномы». Музыка Д. Львова-Компанейца, упражнение «Попрыгунчики». Музыка Ф. Шуберта, хороводный шаг. Русская народная мелодия, «Марш». Музыка В. Золотарева, «Прыжки». Английская народная мелодия, упражнение «Поскоки». Музыка Т. Ломовой, упражнение «Буратино и Мальвина», упражнение «Гусеница». Музыка В. Агафонникова, упражнение «Ковырялочка». Русская народная мелодия, «Марш». Музыка М. Роббера, «Всадники». Музыка В. Витлина, упражнение «Топотушки». Русская народная мелодия, упражнение «Аист», упражнение «Кружение», упражнение «Приставной шаг». Немецкая народная мелодия, «Попрыгаем и побегаем». Музыка С. Соснина, «Ветер и ветерок». Музыка Л. Бетховена, упражнение «Притопы». Финская народная мелодия, «Марш». Музыка И. Кишко, упражнение «Мячики». Музыка П. Чайковского, «Шаг и поскок». Музыка Т. Ломовой, упражнение «Веселые ножки». Латвийская народная мелодия, «Марш». Музыка Н. Богословского, «Кто лучше скачет?». Музыка Т. Ломовой, «Побегаем». Музыка К. Вебера, «Спокойный шаг». Музыка Т. Ломовой, упражнение «Полуприседание с выставлением ноги». Русская народная мелодия, «Пружинящий шаг и бег». Музыка Е.Тиличеевой, упражнение для рук. Шведская народная мелодия, «Разрешите пригласить». Русская народная мелодия, «После дождя». Венгерская народная мелодия, «Зеркало». Русская народная мелодия, «Три притопа». Музыка Ан. Александрова, «Смелый наездник». Музыка Р. Шумана, «Спортивный марш». Музыка В. Золотарева, упражнение с обручем. Латышская народная мелодия, упражнение «Ходьба и поскоки». Английская народная мелодия, упражнение «Петушок». Латышская народная мелодия.

Танцы и пляски. «Воротики». Русская народная мелодия, «Приглашение». Украинская народная мелодия, «Шел козел по лесу». Русская народная песня, «Плетень». Музыка В. Калиникова. Слова народные, «Чей кружок скорее соберется?». Русская народная мелодия, «Пляска с притопами». Украинская народная мелодия, «Ловишки». Музыка И. Гайдна, «Веселый танец». Еврейская народная мелодия, «Ворон». Русская народная песня, «Займи место». Русская народная мелодия, «Кошачий танец». Рок-н-ролл, «Кот и мыши». Музыка Т. Ломовой, «Отвернись - повернись». Карельская народная мелодия, «Танец в кругу». Финская народная мелодия, «Потанцуй со мной, дружок!». Английская народная мелодия, «Вот попался к нам в кружок». Игра «Не выпустим». Музыка и слова народные, «Парная пляска». Чешская народная мелодия, «Что нам нравится зимой?». Музыка Е. Тиличеевой. Слова Л. Некрасовой, «Догони меня!», «Будь внимательным». Датская народная мелодия, «Озорная полька». Музыка Н. Вересокиной, «Найди себе пару». Латвийская народная мелодия, «Дружные тройки». Музыка И. Штрауса, «Сапожник». Польская народная песня, «Светит месяц». Русская народная мелодия, «Ну и до свидания». Музыка И. Штрауса, «Горошина». Музыка В. Карасевой. Слова Н.

Френкель, «Игра с бубнами». Музыка М. Красева, «Веселые дети». Литовская народная мелодия, «Земелюшка-чернозем». Русская народная песня, «Перепелка». Чешская народная песня, «Вышли дети в сад зеленый». Польская народная песня.

Пальчиковые игры.

«Поросята», «Дружат в нашей группе», «Зайка», «Мы делили апельсин», «Коза и козленок», «Кулачки», «Птички прилетели», «Вышла кошечка», «Цветок», «Крючочки».

Музыкально-дидактические игры.

Дидактическая картинка «Белочка», «Тук-тук, молотком», «Кружочки», дидактические таблицы, ритмические карточки, Карточки и жучки, «Кап-кап», «Гусеница», Картинки, «Тиктик-так», «Рыбки», «Солнышки и ритмические карточки, «Колокольчик», «Живые картинки», ритмические карточки и снежинки, «Сел комарик под кусточек», «По деревьям скок-скок!», «Ритмический паровоз», «Жучок», ритмические формулы из жучков, «Лиса» «Маленькая Юлька», «Федосья».

Игры с пением. «Ворон», р.н.п., «Как на тоненький ледок». Развитие звуковысотного слуха. «Музыкальное лото», «Ступеньки», «Где мои детки», «Мама и детки».

Развитие чувства ритма. «Определи по ритму».

Развитие тембрового слуха. «На чем играю?», «Музыкальные загадки», «Музыкальный домик».

Развитие диатонического слуха. «Громко, тихо запоём».

Развитие восприятия музыки и музыкальной памяти. «Будь внимательным», «Наши песни».

Инсценировки и музыкальные спектакли. "Где был, Иванушка?", рус. нар. мелодия, обраб. М. Иорданского;

Развитие танцевально-игрового творчества. "Гори, гори ясно!", рус. нар. мелодия, обраб. Р. Рустамова; "А я по лугу", рус. нар. мелодия, обраб. Т. Смирновой.

Игра на детских музыкальных инструментах. «Озорная полька» Н. Вересокиной, "Гори, гори ясно!", Вышли дети в сад зеленый» польская народная песня.

От 6 лет до 7 лет.

Слушание. «Танец дикарей». Музыка Ёсинао Нако, «Вальс игрушек». Музыка Ю. Ефимова, «Марш гусей». Музыка Бин Канэда, «Осенняя песнь». Музыка П. Чайковского, «Две плаксы». Музыка Е. Гнесиной Русские наигрыши, «В пещере горного короля». Музыка Э. Грига, «Снежинки». Музыка А. Стоянова, «У камелька». Музыка П. Чайковского, «Пудель и птичка». Музыка Лемарка, «Флейта и контрабас». Музыка Г. Фрида, «Песнь жаворонка». Музыка П. Чайковского, «Марш Черномора». Музыка М. Глинки, «Жаворонок». Музыка М. Глинки, «Три подружки» («Плакса», «Злюка», «Резвущка»). Музыка Д. Кабалевского, «Гром и дождь». Музыка Т. Чудовой, «Королевский марш львов». Музыка К. Сен-Санса, «Лягушки». Музыка Ю. Слонова, «Море». Музыка Н. Римского-Корсакова, «Осень» А. Вивальди, «Детская полька» М. Глинки, «Танец с саблями» А. Хачатуряна, «Кавалерийская» д. Кабалевского.

Пение.

«День-день-день - письмо тебе». Немецкая народная песня, «Осень». Музыка А. Арутюнова. Слова В. Семернина, «Лиса по лесу ходила». Русская народная песня, «Скворушка прощается». Музыка Т. Попатенко. Слова М. Ивенсен, «Хорошо у нас в саду». Музыка В. Герчик. Слова А. Пришельца, «Моя Россия». Музыка Г. Струве. Слова Н. Соловьевой, «Дождик обиделся». Музыка Д. Львова-Компанейца. Слова М. Пляцковского, «Пестрый колпачок». Музыка Г. Струве. Слова Н. Соловьевой, «В просторном светлом зале». Музыка и слова А. Штерна

«Новогодняя». Музыка А. Филиппенко. Слова Т. Волгиной, «Горячая пора». Музыка А. Журбина. Слова П. Синявского, «Зимняя песенка». Музыка М. Красева. Слова С. Вышеславцевой, польская народная песня, «Сапожник». Французская народная песня, «Маленькая Юлька». Распевка, «Будем моряками». Музыка Ю. Слонова. Слова В. Малкова, «Мамина песенка». Музыка М. Парцхаладзе. Слова М. Пляцконского, «Хорошо рядом с мамой». Музыка А. Филиппенко. Слова В. Волгиной, «Идет весна». Музыка В. Герчик. Слова А. Пришельца, «Солнечная капель». Музыка С. Соснина. Слова И. Вахрушевой, «Долговязый журавель». Русская народная песня, «Песенка о светофоре». Музыка Н. Петровой. Слова Н. Шифриной, «Солнечный зайчик». Музыка В. Голикова. Слова Г. Лагздынь, «Зеленые ботинки». Музыка С. Гаврилова. Слова Р. Алдоиной, «Мы теперь ученики», муз. Г. Струве, «Песня о Москве», муз. Г. Свиридова, «До свиданья, детский сад», муз. Ю. Слонова, сл. В. Малкова.

Песенное творчество. «Дождик». Музыка М. Парцхаладзе. Слова Н. Соловьевой «Листики». Музыка Л. Беленко. Слова А. Шибицкой «Осенний лес». Музыка В. Иванникова. Слова Т. Башмаковой «В лесу родилась елочка». Музыка Л. Бекман. Слова Р. Кудашевой. «Почему медведь зимой спит». Музыка Л. Книппера. Слова А. Коваленкова «Морской капитан». Музыка М. Протасова. Слова О. Саар «Все мы моряки». Музыка Л. Лядовой. Слова М. Садовского «Моряки». Музыка и слова Н. Шахина «Ты не бойся, мама». Музыка М. Протасова. Слова Е. Шкловского «Буденновец». Музыка Я. Дубравина. Слова М. Наринского «Бравые солдаты». Музыка А. Филиппенко. Слова Т. Волгиной «Наша Родина сильна». Музыка А. Филиппенко. Слова Т. Волгиной «Песенка про папу». Музыка В. Шаинского. Слова М. Танича «Солдатык». Музыка Г. Курина. Слова М. Карема «Наша мама». Музыка Ю. Слонова. Слова О. Высотской «Сегодня мамин праздник». Музыка М. Парцхаладзе. Слова В. Татарина «Песенка о маме». Музыка А. Филиппенко. Слова Т. Волгиной «Моя мама». Кубинская народная песня «Я точно-точно знаю». Немецкая народная песня «Лучше друга не найти». Музыка и слова Е. Асеевой «Песенка-чудесенка». Музыка М. Протасова. Слова Н. Соловьевой «До свиданья, детский сад». Музыка А. Филиппенко. Слова Т. Волгиной «Мы теперь ученики». Музыка Г. Струве. Слова К. Ибряева «Идем в школу». Музыка Ю. Слонова. Слова Н. Найденовой «Урок». Музыка Т. Попатенко. Слова М. Ивенсен «До свиданья, детский сад». Музыка А. Орлова. Слова В. Орлова «Песенка о буквах». Музыка Г. Фрида. Слова А. Бродского «Солнечный зайчик». Музыка В. Мурадели. Слова М. Садовского «Топ и Хлоп». Музыка Т. Назаровой-Метнер. Слова Е. Каргановой «Новичок». Музыка Г. Фрида. Слова А. Бродского «Полечка про Олечку». Музыка Д. Кабалевского. Слова З. Александровой, «Песенка о дружбе». Музыка М. Парцхаладзе. Слова М. Лаписовой «Мы - дружные ребята». Музыка А. Разоренова. Слова Н. Найденовой «Простая песенка». Музыка В. Дементьева. Слова В. Семернина «На мосточке». Музыка А. Филиппенко. Слова Г. Бойко «На даче». Музыка В. Витлина. Слова А. Пассовой «Частушки-топотушки». Музыка К. Маковской. Слова И. Черницкой «Не умеем мы скучать». Музыка Д. Львова-Компанейца. Слова З. Петровой «Вот была бы благодать!». Музыка Б. Савельева. Слова Б. Савельева «Танцуйте сидя». Музыка Б. Савельева. Слова М. Пляцковского «Раз, два, три - танцуем мы вот так!». Музыка и слова Л. Шуффенхауэр «Каравай». Русская народная песня «Дружба». Американская народная песня «Птичицаотличница». Музыка Ю. Чичкова. Слова П. Синявского «Щенок». Музыка В. Герчик. Слова А. Седугина «По малину в сад пойдем». Музыка А. Филиппенко. Слова Т. Волгиной «Всем нужны друзья». Музыка З. Компанейца. Слова П. Синявского «Паучок». Музыка В. Вольфензона. Слова М. Райкина

«Неваляшки». Музыка З. Левиной. Слова З. Петровой «Иди, проходи». Эстонская народная песня «Песенка о гамме». Музыка Г. Струве. Слова Н. Соловьевой «Что хочется лошадке?». Музыка Г. Пятигорского. Слова В. Лунина «Посадили мы березку». Музыка В. Витлина. Слова С. Скаченкова «День рождения». Музыка В. Герчик. Слова Н. Френкель «Машины». Музыка Ю. Чичкова. Слова Л. Мироновой «Про кота». Музыка В. Веврика. Слова А. Чуркина «Котенок и щенок». Музыка Т. Попатенко. Слова В. Викторова «Так танцуем мы всегда». Немецкая народная песня «Наша воспитательница». Музыка А. Филиппенко. Слова Т. Волгиной из цикла «Песни народов мира». Музыка Р. Бойко. Слова В. Викторова «Дело было в Каролине». В американском стиле «Сапожки». В польском стиле «В старенькой избушке». В венгерском стиле «Маленький романс о золотой рыбке». В аргентинском стиле «Кузнец и королева».

Музыкально-ритмические движения

«Марш». Музыка Ю. Чичкова, «Прыжки». Музыка Л. Шитте, Хороводный и топающий шаг. Русская народная мелодия, «Марш». Музыка Н. Леви, упражнение для рук «Большие крылья». Армянская народная мелодия, упражнение «Приставной шаг». Музыка А. Жилинского, упражнение «Высокий и тихий шаг». «Марш». Музыка Ж. Люли, «Боковой галоп». Музыка Ф. Шуберта, упражнение «Приставной шаг». Музыка Е. Макарова, Бег с лентами. Музыка А. Жилина, «Поскоки и сильный шаг». Музыка М. Глинки, «Упражнение для рук». Музыка Т. Вилькорейской, «Прыжки через воображаемые препятствия». Венгерская народная мелодия, «Спокойная ходьба с изменением направления». Английская народная мелодия, «Шаг с акцентом и легкий бег». Венгерская народная мелодия, упражнение для рук «Мельница». Музыка Т. Ломовом, «Марш». Музыка Ц. Пуни, «Боковой галоп». Музыка А. Жилина, «Упражнение с лентой на палочке». Музыка И. Кишко, «Поскоки и энергичная ходьба». Музыка Шуберта. «Парный танец». Латвийская народная мелодия, Ходьба змейкой. Музыка В. Щербачева, «Поскоки с остановкой». Музыка А. Дворжака, «Прыжки и ходьба». Музыка Е. Тиличевой, «Нежные руки». Музыка Д. Штейбельта, «Марш-парад». Музыка К. Сорокина, «Бег и подпрыгивание». Музыка И. Гуммеля, «Шаг с притопом, бег, осторожная ходьба». Музыка М. Чулаки, упражнение «Бабочки». Музыка П. Чайковского, «Ходьба с остановкой на шаге». Венгерская народная мелодия, «Бег и прыжки». Музыка Л. Делиба, «Осторожный шаг прыжки». Музыка Е. Тиличевой, упражнение для рук «Дождик». Музыка Н. Любарского, «Поскоки и прыжки». Музыка И. Саца, «Цирковые лошадки». Музыка М. Красева, «Шаг с поскоком и бег». Музыка С. Шнайдер, «Осторожный шаг и прыжки». Музыка Ф. Бургмюллера, «Энергичные поскоки и пружинящий шаг». Музыка С. Затеplinского.

Танцы, пляски, хороводы. «Мяч». Музыка Ю. Чичкова. Слова З. Петровой, «Передай мяч». Моравская народная мелодия, «Почтальон». Немецкая народная песня, «Веселые скачки». Музыка Б. Можжевелова, «Алый платочек». Чешская народная песня, «Отвернись - повернись». Карельская народная мелодия, Хоровод «Светит месяц». Русская народная мелодия, Хоровод «На горе-то калина». Русская народная мелодия, «Зеркало». Музыка Б. Бартока, «Полька». Музыка Ю. Чичкова, «Кто скорее?». Музыка Л. Шварца, «Парный танец». Хорватская народная мелодия, «Ищи». Музыка Т. Ломовой, «Танец маленьких утят». Французская народная мелодия, «Роботы и звездочки». «Контрасты», «Я на горку шла». Русская народная мелодия, «Танец вокруг елки». Чешская народная мелодия, «Жмурка». Русская народная мелодия, «Веселый танец». Еврейская народная мелодия, «Дед Мороз и дети». Музыка И. Кишко. Слова М. Ивенсен, «Парный танец». Латвийская народная мелодия, «Что нам нравится зимой?». Музыка Е. Тиличевой. Слова Л. Некрасовой, «Сапожники и

клиенты». Польская мелодия, «Скрипучая дверь». Музыка Ф. Черчилля, «Как на тоненький ледок». Русская народная песня, «Полька с поворотами». Музыка Ю. Чичкова, «Детская полька». Музыка А. Жилинского, «В Авиньоне на мосту». Французская народная песня «Танец». Музыка Ю. Чичкова, «Будь ловким!». Музыка Н. Ладухина, Хоровод «Вологодские кружева». Музыка В. Лаптева, «Заря-заряница». Русская народная игра, «Полька с хлопками». Музыка И. Дунаевского, «Звери и звероловы». Музыка Е. Тиличевой, «Замри». Английская народная песня, «Чебурашка». Музыка В. Шаинского, «Зоркие глаза». Музыка М. Глинки, «Лягушки и аисты». Музыка В. Витлина, «Весело танцуем вместе». Немецкая народная песня, «Танцуй, как я!», «Если б я был...». Финская народная песня. «Падают листья» М. Картушина.

Примерный перечень анимационных произведений.

В перечень входят анимационные произведения для совместного семейного просмотра, бесед и обсуждений, использования их элементов в образовательном процессе в качестве иллюстраций природных, социальных и психологических явлений, норм и правил конструктивного взаимодействия, проявлений сопереживания и взаимопомощи; расширения эмоционального опыта ребенка, формирования у него эмпатии и ценностного отношения к окружающему миру. Полнометражные анимационные фильмы рекомендуются только для семейного просмотра и не могут быть включены в образовательный процесс ДОО. Время просмотра ребенком цифрового и медиа контента должно регулироваться родителями (законными представителями) и соответствовать его возрастным возможностям. Некоторые анимационные произведения требуют особого внимания к эмоциональному состоянию ребенка и не рекомендуются к просмотру без обсуждения со взрослым переживаний ребенка. Ряд фильмов содержат серию образцов социально неодобряемых сценариев поведения на протяжении длительного экранного времени, что требует предварительного и последующего обсуждения с детьми.

Выбор цифрового контента, медиа продукции, в том числе анимационных фильмов, должен осуществляться в соответствии с нормами, регулирующими защиту детей от информации, причиняющей вред здоровью и развитию детей в Российской Федерации.

Для детей дошкольного возраста (с пяти лет).

Анимационный сериал "Тима и Тома", студия "Рики", реж. А. Борисова, А. Жидков, О. Мусин, А. Бахурин и другие, 2015.

Фильм "Паровозик из Ромашкова", студия Союзмультфильм, реж. В. Дегтярев, 1967.

Фильм "Как львенок и черепаха пели песню", студия Союзмультфильм, режиссер И. Ковалевская, 1974.

Фильм "Мама для мамонтенка", студия "Союзмультфильм", режиссер О. Чуркин, 1981.

Фильм "Катерок", студия "Союзмультфильм", режиссер И. Ковалевская, 1970.

Фильм "Мешок яблок", студия "Союзмультфильм", режиссер В. Бордзиловский, 1974.

Фильм "Крошка енот", ТО "Экран", режиссер О. Чуркин, 1974.

Фильм "Гадкий утенок", студия "Союзмультфильм", режиссер В. Дегтярев.

Фильм "Котенок по имени Гав", студия Союзмультфильм, режиссер Л. Атаманов.

Фильм "Маугли", студия "Союзмультфильм", режиссер Р. Давыдов, 1971.

Фильм "Кот Леопольд", студия "Экран", режиссер А. Резников, 1975 - 1987.

Фильм "Рикки-Тикки-Тави", студия "Союзмультфильм", режиссер А. Снежко-Блоцкой, 1965.

Фильм "Дюймовочка", студия "Союзмультфильм", режиссер Л. Амальрик, 1964.

Фильм "Пластилиновая ворона", ТО "Экран", режиссер А. Татарский, 1981.

Фильм "Каникулы Бонифация", студия "Союзмультфильм", режиссер Ф. Хитрук, 1965.

Фильм "Последний лепесток", студия "Союзмультфильм", режиссер Р. Качанов, 1977

Фильм "Умка" и "Умка ищет друга", студия "Союзмультфильм", режиссер В. Попов, В. Пекарь, 1969, 1970.

Фильм "Умка на елке", студия "Союзмультфильм", режиссер А. Воробьев, 2019.

Фильм "Сладкая сказка", студия Союзмультфильм, режиссер В. Дегтярев, 1970.

Цикл фильмов "Чебурашка и крокодил Гена", студия "Союзмультфильм", режиссер Р. Качанов, 1969 - 1983.

Цикл фильмов "38 попугаев", студия "Союзмультфильм", режиссер И. Уфимцев, 1976 - 91.

Цикл фильмов "Винни-Пух", студия "Союзмультфильм", режиссер Ф. Хитрук, 1969 - 1972.

Фильм "Серая шейка", студия "Союзмультфильм", режиссер Л. Амальрик, В. Полковников, 1948.

Фильм "Золушка", студия "Союзмультфильм", режиссер И. Аксенчук, 1979.

Фильм "Новогодняя сказка", студия "Союзмультфильм", режиссер В. Дегтярев, 1972.

Фильм "Серебряное копытце", студия Союзмультфильм, режиссер Г. Сокольский, 1977.

Фильм "Щелкунчик", студия "Союзмультфильм", режиссер Б. Степанцев, 1973.

Фильм "Гуси-лебеди", студия Союзмультфильм, режиссеры И. Иванов-Вано, А. СнежкоБлоцкая, 1949.

Цикл фильмов "Приключение Незнайки и его друзей", студия "ТО Экран", режиссер коллектив авторов, 1971 - 1973.

33.4.2. Для детей старшего дошкольного возраста (6 - 7 лет).

Фильм "Малыш и Карлсон", студия "Союзмультфильм", режиссер Б. Степанцев, 1969.

Фильм "Лягушка-путешественница", студия "Союзмультфильм", режиссеры В. Котеночкин, А. Трусов, 1965.

Фильм "Варежка", студия "Союзмультфильм", режиссер Р. Качанов, 1967.

Фильм "Честное слово", студия "Экран", режиссер М. Новогрудская, 1978.

Фильм "Вовка в тридевятом царстве", студия "Союзмультфильм", режиссер Б. Степанцев, 1965.

Фильм "Заколдованный мальчик", студия "Союзмультфильм", режиссер А. Снежко-Блоцкая, В. Полковников, 1955.

Фильм "Золотая антилопа", студия "Союзмультфильм", режиссер Л. Атаманов, 1954.

Фильм "Бременские музыканты", студия "Союзмультфильм", режиссер И. Ковалевская, 1969.

Фильм "Двенадцать месяцев", студия "Союзмультфильм", режиссер И. Иванов-Вано, М. Ботов, 1956.

Фильм "Ежик в тумане", студия "Союзмультфильм", режиссер Ю. Норштейн, 1975.

Фильм "Девочка и дельфин", студия "Союзмультфильм", режиссер Р. Зельма, 1979.

Фильм "Верните Рекса", студия "Союзмультфильм", режиссер В. Пекарь, В. Попов. 1975.

Фильм "Сказка сказок", студия "Союзмультфильм", режиссер Ю. Норштейн, 1979.

Фильм Сериал "Простоквашино" и "Возвращение в Простоквашино" (2 сезона), студия "Союзмультфильм", режиссеры: коллектив авторов, 2018.

Сериал "Смешарики", студии "Петербург", "Мастерфильм", коллектив авторов, 2004.

Сериал "Малышарики", студии "Петербург", "Мастерфильм", коллектив авторов, 2015.

Сериал "Домовенок Кузя", студия ТО "Экран", режиссер А. Зябликова, 2000 - 2002.

Сериал "Ну, погоди!", студия "Союзмультфильм", режиссер В. Котеночкин, 1969.

Сериал "Фиксики" (4 сезона), компания "Аэроплан", режиссер В. Бедошвили, 2010.

Сериал "Оранжевая корова" (1 сезон), студия Союзмультфильм, режиссер Е. Ернова.

Сериал "Монсики" (2 сезона), студия "Рики", режиссер А. Бахурин.

Сериал "Смешарики. ПИН-КОД", студия "Рики", режиссеры: Р. Соколов, А. Горбунов, Д. Сулейманов и другие.

Сериал "Зебра в клеточку" (1 сезон), студия "Союзмультфильм", режиссер А. Алексеев, А. Борисова, М. Куликов, А. Золотарева, 2020.

33.4.3. Для детей старшего дошкольного возраста (7 - 8 лет).

Полнометражный анимационный фильм "Снежная королева", студия "Союзмультфильм", режиссер Л. Атаманов, 1957.

Полнометражный анимационный фильм "Аленький цветочек", студия "Союзмультфильм", режиссер Л. Атаманов, 1952.

Полнометражный анимационный фильм "Сказка о царе Салтане", студия "Союзмультфильм", режиссер И. Иванов-Вано, Л. Мильчин, 1984.

Полнометражный анимационный фильм "Белка и Стрелка. Звездные собаки", киностудия "Центр национального фильма" и ООО "ЦНФ-Анима, режиссер С. Ушаков, И. Евланникова, 2010.

Полнометражный анимационный фильм "Суворов: великое путешествие" (6+), студия "Союзмультфильм", режиссер Б. Чертков, 2022.

Полнометражный анимационный фильм "Бемби", студия Walt Disney, режиссер Д. Хэнд, 1942.

Полнометражный анимационный фильм "Король Лев", студия Walt Disney, режиссер Р. Адлере, 1994, США.

Полнометражный анимационный фильм "Мой сосед Тоторо", студия "Ghibli", режиссер Х. Миядзаки, 1988.

Полнометражный анимационный фильм "Рыбка Поньо на утесе", студия "Ghibli", режиссер Х. Миядзаки, 2008.

3.5 Кадровые условия реализации Программы.

Реализация Программы обеспечивается квалифицированными педагогами, наименование должностей которых соответствует номенклатуре должностей педагогических работников организаций, осуществляющих образовательную деятельность, должностей руководителей образовательных организаций, утвержденной постановлением Правительства Российской Федерации от 21 февраля 2022 г. N 225 (Собрание законодательства Российской Федерации, 2022, N 9, ст. 1341).

Необходимым условием является непрерывное сопровождение Федеральной программы педагогическими и учебно-вспомогательными работниками в течение всего времени ее реализации в ДОО или в дошкольной группе.

Образовательная организация вправе применять сетевые формы реализации Федеральной программы или отдельных ее компонентов, в связи с чем может быть задействован кадровый состав других организаций, участвующих в сетевом взаимодействии с организацией, квалификация которого отвечает указанным выше требованиям.

Реализация образовательной программы ДО обеспечивается руководящими, педагогическими, учебно-вспомогательными, административно- хозяйственными работниками образовательной организации, а также медицинскими и иными работниками, выполняющими вспомогательные функции. ДОО самостоятельно устанавливает штатное расписание,

осуществляет прием на работу работников, заключение с ними и расторжение трудовых договоров, распределение должностных обязанностей, создание условий и организацию методического и психологического сопровождения педагогов. Руководитель организации вправе заключать договора гражданско-правового характера и совершать иные действия в рамках своих полномочий.

3.6 Режим и распорядок дня в дошкольных группах

Режим дня предусматривает рациональное чередование отрезков сна и бодрствования в соответствии с физиологическими обоснованиями, обеспечивает хорошее самочувствие и активность ребенка, предупреждает утомляемость и перевозбуждение.

Режим и распорядок дня устанавливаются с учетом требований СанПиН 1.2.3685-21, условий реализации программы ДОО, потребностей участников образовательных отношений. Основными компонентами режима в ДОО являются: сон, пребывание на открытом воздухе (прогулка), образовательная деятельность, игровая деятельность и отдых по собственному выбору (самостоятельная деятельность), прием пищи, личная гигиена.

Содержание и длительность каждого компонента, а также их роль в определенные возрастные периоды закономерно изменяются, приобретая новые характерные черты и особенности.

Дети, соблюдающие режим дня, более уравновешены и работоспособны, у них постепенно вырабатываются определенные биоритмы, система условных рефлексов, что помогает организму ребенка физиологически переключаться между теми или иными видами деятельности, своевременно подготавливаться к каждому этапу: приему пищи, прогулке, занятиям, отдыху. Нарушение режима отрицательно сказывается на нервной системе детей: они становятся вялыми или, наоборот, возбужденными, начинают капризничать, теряют аппетит, плохо засыпают и спят беспокойно.

Приучать детей выполнять режим дня необходимо с раннего возраста, когда легче всего вырабатывается привычка к организованности и порядку, активной деятельности и правильному отдыху с максимальным проведением его на свежем воздухе. Делать это необходимо постепенно, последовательно и ежедневно.

Режим дня должен быть гибким, однако неизменными должны оставаться время приема пищи, интервалы между приемами пищи, обеспечение необходимой длительности суточного сна, время отхода ко сну; проведение ежедневной прогулки.

При организации режима предусмотрено оптимальное чередование самостоятельной детской деятельности и организованных форм работы с детьми, коллективных и индивидуальных игр, достаточную двигательную активность ребенка в течение дня, обеспечивать сочетание умственной и физической нагрузки. Время образовательной деятельности организуется таким образом, чтобы вначале проводились наиболее насыщенные по содержанию виды деятельности, связанные с умственной активностью детей, максимальной их произвольностью, а затем творческие виды деятельности в чередовании с музыкальной и физической активностью.

Продолжительность дневной суммарной образовательной нагрузки для детей дошкольного возраста, условия организации образовательного процесса соответствуют требованиям, предусмотренным СанПиН 1.2.3685-21 и СП 2.4.3648-20.

Режим дня строится с учетом сезонных изменений. В теплый период года увеличивается ежедневная длительность пребывания детей на свежем воздухе, образовательная деятельность переносится на прогулку (при наличии условий). Согласно СанПиН 1.2.3685-21 при температуре

воздуха ниже минус 15 °С и скорости ветра более 7 м/с продолжительность прогулки для детей до 7 лет сокращают. При осуществлении режимных моментов необходимо учитывать также индивидуальные особенности ребенка (длительность сна, вкусовые предпочтения, характер, темп деятельности и так далее).

Режим питания зависит от длительности пребывания детей в ДОО и регулируется СанПиН 2.3/2.4.3590-20.

Согласно СанПиН 1.2.3685-21 ДОО может корректировать режим дня в зависимости от типа организации, и вида реализуемых образовательных программ, сезона года.

Требования и показатели организации образовательного процесса и режима дня

Показатель	Возраст	Норматив
Требования к организации образовательного процесса		
Начало занятий не ранее	все возрасты	8.00
Окончание занятий, не позднее	все возрасты	17.00
Продолжительность занятия для детей дошкольного возраста, не более	от 1,5 до 3 лет	10 минут
	от 3 до 4 лет	15 минут
	от 4 до 5 лет	20 минут
	от 5 до 6 лет	25 минут
	от 6 до 7 лет	30 минут
Продолжительность дневной суммарной образовательной нагрузки для детей дошкольного возраста, не более	от 1,5 до 3 лет	20 минут
	от 3 до 4 лет	30 минут
	от 4 до 5 лет	40 минут
	от 5 до 6 лет	50 минут или 75 минут при организации 1 занятия после дневного сна
	от 6 до 7 лет	90 минут
Продолжительность перерывов между занятиями, не менее	все возрасты	10 минут
Перерыв во время занятий для гимнастики, не менее	все возрасты	2-х минут
Показатели организации режима дня		
Продолжительность ночного сна не менее	1-3 года	12 часов
	4-7 лет	11 часов
Продолжительность дневного сна, не менее	1-3 года	3 часа
	4-7 лет	2,5 часа
Продолжительность прогулок, не менее	для детей до 7 лет	3 часа в день
Суммарный объем двигательной активности, не менее	все возрасты	1 час в день
Утренний подъем, не ранее	все возрасты	7 ч 00 минут
Утренняя зарядка, продолжительность, не менее	до 7 лет	10 минут

Количество приемов пищи в зависимости от режима функционирования организации и режима обучения.

Режим работы МАДОУ детский сад «Василёк»:

- пятидневная рабочая неделя;

- группы функционируют в режиме не полного дня (10 -часов);
- выходные дни - суббота, воскресенье и праздничные дни, установленные законодательством Российской Федерации.

- количество обязательных приемов пищи составляет - завтрак, второй завтрак, обед, полдник и ужин

Согласно пункту 2.10 СП 2.4.3648-20 к организации образовательного процесса и режима дня соблюдены следующие требования:

- режим двигательной активности детей в течение дня организуется с учетом возрастных особенностей и состояния здоровья;
- при организации образовательной деятельности предусматривается введение в режим дня физкультминутки во время занятий, гимнастики для глаз, обеспечивается контроль за осанкой, в том числе, во время письма, рисования и использования электронных средств обучения;
- физкультурные, физкультурно-оздоровительные мероприятия, массовые спортивные мероприятия, туристские походы, спортивные соревнования организуются с учетом возраста, физической подготовленности и состояния здоровья детей. ДОО обеспечивает присутствие медицинских работников на спортивных соревнованиях и на занятиях в плавательных бассейнах;
- возможность проведения занятий физической культурой и спортом на открытом воздухе, а также подвижных игр, определяется по совокупности показателей метеорологических условий (температуры, относительной влажности и скорости движения воздуха) по климатическим зонам. В дождливые, ветреные и морозные дни занятия физической культурой должны проводиться в зале.

**Режим дня
(холодный период с 01.09.2024г. – по 31.05.2025г.)**

Режимные мероприятия	Группа комбинированной направленности для детей 4-5 лет
Прием детей Самостоятельная деятельность детей (игры)	8.00. – 8.20.
Утренняя гимнастика	8.20 – 8.30.
Самостоятельная деятельность детей (игры)	8.30. – 8.50.
Самостоятельная деятельность детей (личная гигиена, подготовка к завтраку)	8.55. – 9.00.
Завтрак	9.00. – 9.15.
Самостоятельная деятельность (игры, подготовка к занятиям)	9.15. – 9.30.
Занятия, индивидуальная работа с ребенком - инвалидом	9.30. – 9.50.
Самостоятельная деятельность детей (подготовка к занятию)	9.50. –10.00.

Занятие №2	10.00. 10.20.
Самостоятельная деятельность детей (игры)	10.20. 10.40.
Второй завтрак	10.40. - 10.50.
Подготовка к прогулке	10.50. - 11.00
Прогулка Самостоятельная деятельность детей на прогулке	11.00. - 12.20.
Самостоятельная деятельность детей (личная гигиена)	12.20. - 12.30.
Обед	12.30. - 12.45.
Самостоятельная деятельность (личная гигиена)	12.45. - 13.00.
Сон	13.00. 15.30.
Подъем; (корректирующая, гимнастика)	15.30. 15.35.
Самостоятельная деятельность детей (личная гигиена)	15.35.-15.45.
Полдник	15.45. - 15.55.
Самостоятельная деятельность детей (личная гигиена/ подготовка к занятию)	15.55. - 16.10
Подготовка к прогулке	16.10. - 16.20.
Прогулка	16.20. 18.00.
Уход домой	18.00.

3.7. Календарный план воспитательной работы на 2024 – 2025 учебный год

Социальное направление		
Срок проведения	Форма работы	5 - 7 лет
Сентябрь	Беседа	«Как люди приветствуют друг друга при встрече»
	Чтение художественной литературы	«Вредная ворона»
	Сюжетно - ролевые игры	«Семья»
Октябрь	Чтение художественной литературы	Разучивание стихотворения «Вежливые слова»
	Продуктивная деятельность	Открытка ко дня пожилого человека
	Сюжетно-ролевые игры	«Магазин»
Ноябрь	Сюжетно-ролевая игра	«Семья, сюжет «Встреча гостей»
	Продуктивная деятельность	Альбом «Моя семья»
Декабрь	Пальчиковые игры	«Наш малыш», «Моя семья»
	Сюжетно ролевая семья	«Семья»

Январь	Чтение художественной литературы	Разучивание пословиц и поговорок об общении людей
	Фото-акция	«Активные выходные с семьей»
Февраль	Дидактические игры «Прощаемся с гостями»	«Хорошо-плохо», «Назови правильно»
	Выставка детских рисунков	«Папа может все»
Март	Чтение художественной литературы	Стихотворение А. Барто «Девочка чумазая»
	Драматизация	Отрывок сказки К. Чуковского «Мойдодыр»
Апрель	Дидактическое упражнение	«Что можно и нельзя делать в магазине»
	Фотовыставка	«Спортивная семья»
Май	Участие в районной акции	«Бессмертный полк»
	Выставка	К Дню Победы «Наши победители»
Июнь	Тематическая неделя	«В гостях у сказки»
	Конструирование	«Дом для всей семьи»
Июль	Тематическая неделя	«Неделя дружбы и доброты»
	Музыкальное развлечение	«День семьи, любви и верности»
Август	Продуктивная деятельность (рисование, лепка, аппликация)	По мотивам сказки «Три медведя»
	Музыкальное развлечение	«До свидания, лето»
Патриотическое направление		
Сентябрь	Сюжетно – ролевая игра	«Моя семья»
	Беседа	«Об отличиях людей (цвет волос, глас, тембр голоса, рост и т.д)
	Игровая ситуация	«Что такое детский сад»
Октябрь	Рисование	«Мой дом»
Ноябрь	Подвижные игры	Русская народная игра «Кошка и мыши»
Декабрь	Творческая мастерская	«Новогоднее украшение своими руками»
	Беседа	«Что такое Новый год»
	Чтение художественной литературы	Потешки, чистоговорки (фольклор)
Январь	Дидактические игры о животных родного края	«Кто где живет», «У кого какой домик?»
	Беседа	«Наш детский сад», «Моя семья»
	Фото-видео отчет	О проведении Новогоднего утренника
Февраль	Выставка детских работ	«Наши папы»
	Спортивное развлечение	«День защитника отечества»
	Музыкальное развлечение	«Масленица»
Март	Выставка детских работ	«Мама – главное слово в каждой семье» (группа)
	Чтение художественной литературы	Потешки, чистоговорки (фольклор)
Апрель	Тематическое занятие	«Путешествие звездочки»
Май	Развлечение, тематическое занятие	«День Победы»
	Продуктивная деятельность	«Голубь мира»

	Выставка	«Наши победители»
Июнь	Музыкальное развлечение	«День защиты детей»
	Тематическая неделя	«Моя Родина- Россия»
Август	Выставка рисунков	«Моё село»
	Тематическая неделя	«Неделя урожая»
	Тематическое мероприятие	День флага РФ
Познавательное направление		
Октябрь	Тематическая неделя	«Детям о пожарной безопасности»
Декабрь	Акция	«Письмо Деду Морозу»
	Заполнение адвент-календаря	Новый год
Январь	Тематическая неделя	Я - человек. Мои права и обязанности
Февраль	Тематическое занятие	День защитника отечества
Март	Развлечение	«Жаворонки весну кличут»
Апрель	Музыкальное развлечение	«День Земли»
Май	Тематическое занятие	Итоговое занятие
Июнь	Тематическая неделя	«Моя Родина- Россия»
Июль	Тематическая неделя	«Природа – наш лучший друг»
Август	Тематическая неделя	«Неизведанное рядом»
Физическое и оздоровительное направление		
Сентябрь	Тематическая неделя	Неделя безопасности
Октябрь	Тематический день	День здоровья
	Тематическая неделя	Неделя здоровья
Ноябрь	Подвижные игры	Народные игры
Январь		День здоровья
Февраль	Тематическая неделя	Неделя психологии
Март		День здоровья
Апрель	Тематическая неделя	Неделя иммунизации и вакцинации
Трудовое направление		
Сентябрь	Беседа	«Разговор о профессиях»
	Самообслуживание	Акция «Чистый шкафчик»
Октябрь	Совместный труд детей и взрослых	Полив растений, наполнение емкостей водой для отстаивания, опрыскивание мелких и хрупких листьев из пульверизатора
Ноябрь	Хозяйственно- бытовой труд	Труд в групповой комнате (уборка игрушек, приведение в порядок кукол, отбор подлежащих ремонту книг, коробок, расставление стульев) Труд на участке (сбор игрушек после прогулки, сбор мусора и листвы)
Декабрь	Наблюдение за трудом взрослых	Наблюдение за трудом дворника, помощника воспитателя. Рассматривание иллюстраций с изображением людей разных профессий. Чтение худ. литературы о труде взрослых (К.Чуковский «Айболит») помощь в

		украшении группы к новому год
Январь	Дидактические игры	Чудесный мешочек «Кому, что нужно для работы»
	Трудовые поручения	Кормление птиц
Февраль	Игровые ситуации	«Купаем кукол»
	Выставка (фото, рисунки, аппликация)	Есть такая профессия – Родину защищать»
Март	Фотовыставка	«Профессии моей семьи»
	Литературная гостиная	«Стихи о профессиях»
	Проектная деятельность	«Огород на окне»
	Сюжетно - ролевые игры	«Магазин», «Парикмахерская»
Апрель	Дидактические игры	«Кто где работает», «Кто чем работает»
	Сюжетно-ролевые игры	«Парикмахерская», «Больница», «Магазин»
Май	Чтение художественной литературы:	С. Михалков «А что у вас?», Джанни Родари «Чем пахнут ремесла?», Э. Успенский «25 профессий Маши Филипенко», В. Маяковский «Кем Быть?», И. Крылов «Стрекоза и муравей», К. Чуковский «Айболит», «Федорино горе», русские народные сказки «Крошечка-Хаврошечка», «Двенадцать месяцев», Ю. Тувим «Всё для всех»
	Труд в природе	Под руководством воспитателя посадка крупных семян овощей и декоративных растений. Полив грядки, клумбы
Июнь	Сюжетно-ролевые игры	«Парикмахерская», «Больница», «Магазин»
Июль	Труд в природе	Полив грядки и клумбы
Август	Продуктивная деятельность	Создание альбома «Кем работают наши мамы»
Этико-эстетическое направление		
Октябрь	Музыкальный праздник	Праздник осени
	Музыкальное видеопоздравление	«День Матери»
Декабрь	Музыкальный праздник	Новый год
Январь	Творческая мастерская	Новогоднее украшение своими руками
Февраль	Выставка (фото, рисунки, аппликация)	«Есть такая профессия – Родину защищать»
Март	Музыкальный праздник	«Международный женский день»
	Выставка рисунков Коллаж	«Мама – главное слово в каждой семье»
Апрель	Продуктивная деятельность	Звездное небо
Май	Организация итоговых занятий	Итоговое занятие по музыкальной деятельности
Июнь	Музыкальные развлечения	«В гостях у сказки»

Июль	Музыкальные развлечения	«Солнце, воздух и вода –наши лучшие друзья»
Август	Музыкальные развлечения	Юные исследователи
Духовно-нравственное развитие		
Сентябрь	Игровые ситуации	«Волшебные слова»
Октябрь	Тематический день 13 октября	День отца в России
Ноябрь	Подвижные игры	Народные игры
Декабрь	Игровые ситуации	Помогаем птицам зимой
Январь	Фото-видео отчет	О проведении новогоднего утренника
Февраль	Выставка детских работ	Коллективная работа в подарок папам
	Активный отдых	Спортивное развлечение «Сильные и ловкие»
Март	Выставка детских работ	Коллективная работа в честь Международного женского дня
	Чтение художественной литературы	Стихи о маме и бабушке
Апрель	Дидактические игры	«Летает-не летает», «На что похоже облако»
Май	Оформление выставки	Наши победители
Июнь	Музыкальный праздник	«День защиты детей»
Июль	Тематическая неделя	«В гостях у сказки»
Август	Тематическая неделя	«Неделя дружбы и доброты»

